

Reporte Estadístico Mensual Alta Dirección Pública

Abril de 2007



GOBIERNO DE CHILE
MINISTERIO DE HACIENDA

SERVICIO CIVIL

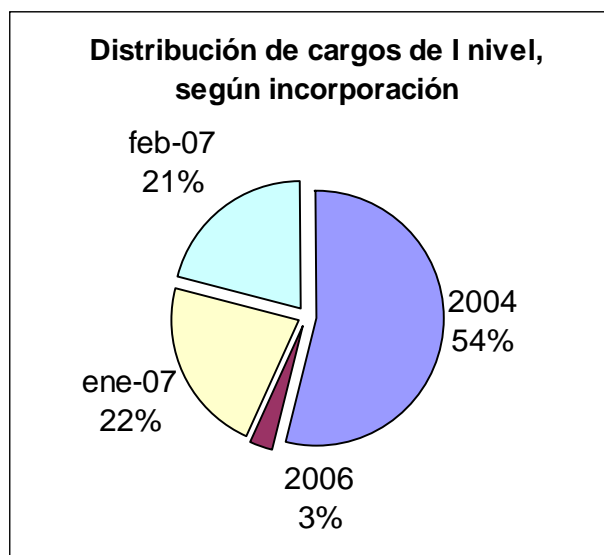
Tabla de Contenido

Tabla 1: Cantidad de Servicios y cargos Incorporados al SADP	3
Grafico 1: Distribución de cargos del SADP, según periodo de incorporación, a marzo de 2007*	3
Tabla 2: Avance en la implementación del Sistema de Alta Dirección Pública	4
Grafico 2: Distribución de cargos incorporados al SADP, según estado del avance del proceso concursal, a abril de 2007*	4
Tabla 3: Tiempo de los procesos	5
Tabla 3: Tiempo de los procesos	5
Tabla 3.1.: Resumen de tiempos de concursos de I y II nivel	9
Tabla 4: Cargos del SADP con nombramiento actual	10
Tabla: 4.1. Resumen de nombramientos por Ministerio y Servicio.	17
Gráfico 4.1: Distribución de nombrados (as) por sexo, a abril de 2007*	18
Gráfico 4.2: Distribución de nombrados (as) por sector del último cargo ocupado, a abril de 2007*	18
Gráfico 4.3: Distribución de los nombrados, según la ocupación anterior del cargo en el que fueron designados, a abril de 2007*	19
Tabla 5: Concursos declarados desiertos	20
Gráfico 5.1: Distribución de procesos de selección cerrados, a abril de 2007*	24
Tabla 6: Postulaciones a concursos del SADP	25
Tabla 6: Postulaciones a concursos del SADP	25
Tabla 6.1.: Distribución de las postulaciones por categoría	25
Gráfico 6.2: Distribución de candidatos A y A- por sexo, a abril de 2007*	27
Gráfico 6.4: Distribución de candidatos A y A- por sector del último cargo ocupado, a abril de 2007*	28
Tabla 7: Costos de los concursos	29

Tabla 1: Cantidad de Servicios y cargos Incorporados al SADP

Año	Servicios Públicos Incorporados al SADP	Cargos de I nivel incorporados	Cargos de II nivel Incorporados
2004 -06	56	56	405
2007	43	42	246
Total	99	98	651
%	(100%)	(100%)	(100%)

Gráfico 1: Distribución de cargos del SADP, según periodo de incorporación*.



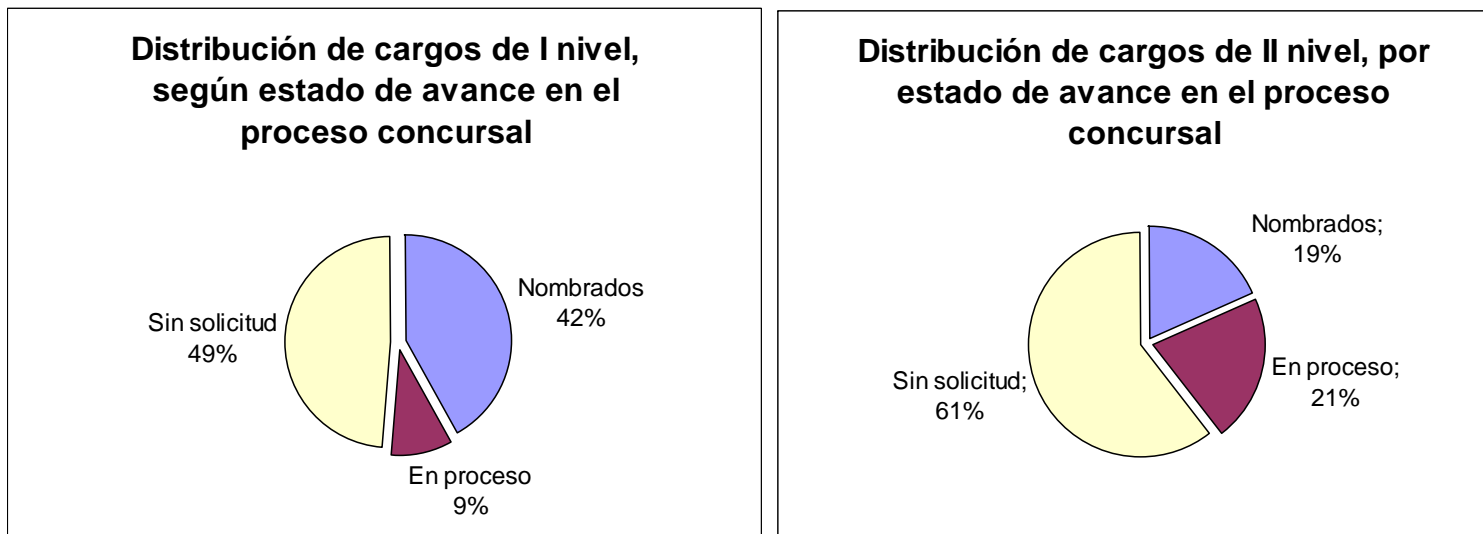
* En el mes de febrero se incorporó el 100% de los Servicios incluidos en el SADP. Se encuentra en trámite de incorporación los decretos de los últimos 04 Servicios.

Tabla 2: Avance en la implementación del Sistema de Alta Dirección Pública

	Cargos incorporados	Cargos con nombramiento a través del SAPD	Cargos en proceso	Por concursar
I NIVEL	98 (100%)	41 (42%)	9 (9%)	48 (49%)
II NIVEL	651 (100%)	121 (19%)	136 (21%)	394 (61%)

Fuente: Subdirección de Alta Dirección Pública - DNSC, 30 de abril de 2007

Gráfico 2: Distribución de cargos incorporados al SADP, según estado del avance del proceso concursal, a abril de 2007*



* En el mes de marzo, el 42% de los cargos de I nivel incorporados al SADP tenían nombramiento y el 17% de los cargos de II nivel.

Tabla 3: Tiempo de los procesos

Respecto de los procesos con nóminas determinadas o con nombramiento entre enero y abril de 2007

		I N I V E L		
		Meses		
No.	Cargo	Desde publicación hasta nomina (2.5 meses)	Desde nomina hasta nombramiento (1 mes)	Desde presentación del Ministro hasta definición %ADP DIPRES (1 mes)
1	Director (a) II Región - SERVIU	2,2	1,5	1,0
2	Director (a) XI Región - SERVIU	2,2	1,5	No aplica ⁽¹⁾
3	Director (a) I Región - SERVIU	2,2	1,5	No aplica ⁽¹⁾
4	Director (a) Servicio Médico Legal	3,1	0,5	1,6
5	Director (a) Servicio de Salud Viña del Mar - Quillota	3,3	No aplica ⁽³⁾	No aplica ⁽¹⁾
6	Secretario(a) Ejecutivo - FONADIS	3,8	No aplica ⁽³⁾	0,3
PROMEDIO		2,7	1,2	1,0

II N I V E L - SIN SECTOR SALUD

No.	Cargo	Meses		
		Desde publicación hasta nomina (2.5 meses)	Desde nomina hasta nombramiento (1 mes)	Desde conformación de comité hasta definición %ADP DIPRES (1 mes)
1	Director (a) V Región (2) - SAG	3,3	1,4	3,4
2	Director (a) VI Región - SAG	3,3	1,4	3,4
3	Director (a) VIII Región - SAG	3,3	1,4	3,4
4	Director (a) IX Región - SAG	3,3	1,4	3,4
5	Director (a) X Región - SAG	3,3	1,4	3,4
6	Director (a) RM Región - SAG	3,3	1,4	3,4
7	Director (a) I Región - SAG	4,1	0,6	1,8
8	Director (a) III Región - SAG	4,1	0,6	1,8
9	Director (a) IV Región - SAG	4,1	0,6	1,8
10	Director (a) VII Región - SAG	4,1	0,6	1,8
11	Director (a) XII Región - SAG	4,1	0,6	1,8
12	Subdirector (a) Administrativo (a) - SML	2,6	0,5	3,1
13	Subdirector (a) Médico (a) - SML	2,6	0,5	3,1
14	Secretario (a) Ejecutivo (a) Ins. Dr. Carlos Ybar	2,6	No aplica ⁽²⁾	3,1
15	Jefe (a) Departamento de Asuntos Internacionales - SAG	2,5	0,3	No aplica ⁽¹⁾

16	Director (a) XI Región - JUNAEB	3,6	3,6	No aplica ⁽¹⁾
17	Director (a) IV Región - JUNAEB	3,6	2,6	No aplica ⁽¹⁾
18	Jefe (a) División Fiscalización - Superintendencia de Casinos de Juego	3,6	1,1	0,6
19	Jefe (a) División Análisis Financiero -UAF	2,8	0,3	No aplica ⁽¹⁾
20	Jefe (a) Departamento Abastecimiento - ONEMI	3,4	No aplica ⁽³⁾	2,3
21	Jefe (a) Departamento Protección Civil - ONEMI	3,4	No aplica ⁽³⁾	2,3
PROMEDIO		3,4	1,1	2,6

II N I V E L - SECTOR SALUD

No.	Cargo	Meses		
		Desde publicación hasta nomina (2.5 meses)	Desde nomina hasta nombramiento (1 mes)	Desde conformación de comité hasta definición %ADP DIPRES (1 mes)
22	Jefe (a) Departamento Auditoría - SS Aracucanía Sur ⁽⁴⁾	0,8	0,2	1,5
23	Subdirector (a) Médico (a) - SS Aracucanía Sur ⁽⁴⁾	0,8	0,2	1,5
24	Director (a) de Hospital Victoria - SS Araucanía Norte	3,8	0,7	2,5
25	Director (a) de Hospital Angol - SS Araucanía Norte	3,8	No aplica ⁽²⁾	2,5
26	Director (a) Hospital del Hospital Lautaro Navarro - SS Magallanes	2,2	0,5	No aplica ⁽¹⁾
27	Subdirector (a) Administrativo (a)- SS Antofagasta	2,6	No aplica ⁽²⁾	1,3
28	Subdirector (a) Administrativo Hospital Antofagasta - SS Antofagasta	2,6	1,7	1,3

29	Subdirector (a) Médico (a) - SS Aysén	4,5	1,2	2,3
30	Director (a) Hospital Puerto Montt - SS Llanquihue	3,6	1,4	5,3
31	Subdirector (a) Administrativo (a) - SS Bio-Bio	2,4	0,3	No aplica ⁽¹⁾
32	Jefe (a) de Departamento de Auditoría - SS Valparaíso	1,1	3,8	3,9
33	Director(a) Hospital Asistencia Pública - SS Metropolitano Central	3,2	0,5	0,9
34	Subdirector (a) Médico (a) - SS Metropolitano Occidente	3,5	0,2	1,4
35	Subdirector (a) Administrativo (a) - SS O'Higgins	3,4	0,2	1,6
36	Subdirector (a) Administrativo (a) - SS Araucanía Norte	3,4	0,9	1,5
37	Director (a) Hospital Las Higueras - SS Talcahuano	3,6	No aplica ⁽²⁾	2,5
38	Director (a) Hospital Ancud - SS Llanquihue	4,0	1,1	No aplica ⁽¹⁾
39	Subdirector (a) Médico (a) Hospital Guillermo Grantt Benavente - SS Concepción	3,8	0,6	No aplica ⁽¹⁾
40	Director (a) Hospital Rancagua - SS O'Higgins	3,1	No aplica ⁽²⁾	1,6
41	Director (a) Hospital San Fernando - SS O'Higgins	3,1	0,5	1,6
42	Subdirector (a) Administrativo - SS Aysén	4,6	No aplica ⁽³⁾	2,5
43	Director (a) Hospital Curanilahue - SS Arauco	4,5	No aplica ⁽³⁾	No aplica ⁽¹⁾
PROMEDIO		3,1	0,9	2,1

(1) No tiene tiempo asociado, considerando que la aprobación del porcentaje de ADP por parte de la DIPRES se realizó antes del inicio del proceso de concurso.

(2) No aplica, porque el concurso fue declarado por la autoridad respectiva.

(3) No aplica, porque no se ha realizado el nombramiento.

(4) Este concurso tiene descontado el tiempo en el cual el proceso estuvo suspendido.

Tabla 3.1.: Resumen de tiempos de concursos de I y II nivel

	I NIVEL			II NIVEL - SIN SALUD			II NIVEL - SOLO SALUD		
	Meses			Meses			Meses		
	Desde publicación hasta nomina (2.5 meses)	Desde nomina hasta nombramiento (1 mes)	Desde conformación de comité hasta definición %ADP DIPRES (1 mes)	Desde publicación hasta nomina (2.5 meses)	Desde nomina hasta nombramiento (1 mes)	Desde conformación de comité hasta definición %ADP DIPRES (1 mes)	Desde publicación hasta nomina (2.5 meses)	Desde nomina hasta nombramiento (1 mes)	Desde conformación de comité hasta definición %ADP DIPRES (1 mes)
Enero	NC	NC	NC	3,4	0,9	2,8	2,3	0,4	2,0
Febrero	2,2	1,5	1,0	3,4	0,9	2,8	2,7	0,7	2,3
Marzo	2,5	1,2	1,3	3,4	1,0	2,6	3,0	1,0	2,1
Abril	2,7	1,2	1,0	3,4	1,1	2,6	3,1	0,9	2,1

NC: Durante este periodo no hubo definición de nóminas ni nombramientos de I Nivel.

Tabla 4: Cargos del SADP con nombramiento actual

CARGOS DE I NIVEL

	SERVICIO	CARGO	NOMBRADO
1	UAF	Director	Víctor Ossa Frugone
2	CENABAST	Director Nacional	Mario Jerez Espina
3	SERNAC	Director Nacional	José Roa Ramírez
4	SAG	Director Nacional	Francisco Javier Bahamonde Medina
5	Servicio de Salud Valparaíso-San Antonio	Directora	Nélida Velásquez González
5	Servicio de Salud Concepción	Director	Jaime Sepúlveda Cisternas
7	JUNAEB	Secretario General	Ramón Cristian Martínez Ahumada
8	Servicio de Salud Metropolitano Sur	Directora	Angélica Verdugo Sobral
9	Servicio de Salud Metropolitano Norte	Director	Antonio Infante Barros
10	Servicio de Salud Arauco	Director	Javier García de Cortazar
11	SERVIU VIII	Director Regional	Jaime Arévalo Núñez
12	INP	Director Nacional	Rafael del Campo Mullins
13	Servicio de Salud Metropolitano Central	Director	Jorge Lastra Torres
14	Servicio de Salud Metropolitano Oriente	Director	Héctor Olguín Álvarez
15	Servicio de Salud Llanquihue, Chiloé, Palena	Directora	Eugenia Shanke Valladares
16	Servicio de Salud Bio-Bio	Director	Aldo Yáñez Vera
17	Servicio de Salud Araucanía Norte	Director	Nelson Gaete Quijón
18	Superintendencia de Salud	Superintendente	Manuel Inostroza Palma
19	Instituto Nacional de Estadísticas	Directora	Mariana Schkolnik Chamudes
20	SERVIU VI	Director Regional	Carlos Muñoz Parra
21	Superintendencia de Servicios Sanitarios	Superintendente	Magaly Espinosa Sarria
22	ONEMI	Directora	Carmen Fernández Gibbs
23	Servicio de Salud O'Higgins	Director	Marcelo Yévenes Soto

24	Servicio de Salud Ñuble	Director	Iván Paul Espinoza
25	Servicio de Salud Talcahuano	Director	Jorge Ramos Vargas
26	Servicio de Salud Araucanía Sur	Director	Jaime Neira Rojas
27	Servicio de Salud Valdivia	Director	Joel Arriagada González
28	Servicio de Salud Osorno	Directora	Isabel Courard Delano
29	Servicio de Salud Magallanes	Director	Jorge Flies Añón
30	Servicio de Salud Coquimbo	Director	Ernesto Jorquera Flores
31	Servicio de Salud Metropolitano Occidente	Director	Enrique Ayarza Ramírez
32	Servicio de Salud Aconcagua	Directora	Carmen Castillo Taucher
33	Servicio de Salud Metropolitano Suroriente	Director	Pedro Yañez Alvarado
34	Servicio de Salud Aysén	Director	Víctor Acevedo Rivera
35	Servicio de Salud Arica	Directora	Maria Carolina Asela Araya
36	Servicio de Salud Antofagasta	Director	Francisco Grisolia Cirera
37	Servicio de Salud Atacama	Directora	Anita Quiroga Araya
38	Servicio de Capacitación y Empleo - SENCE	Director	Fernando Adolfo Rouliez Fleck
39	Servicio de Vivienda y Urbanismo II Región	Directora Regional	Lorena Campos Vadell
40	Servicio de Vivienda y Urbanismo XI Región	Director Regional	Víctor Cárdenas Valenzuela
41	Servicio Médico Legal	Director Nacional	Patricio Bustos Streeter

CARGOS II NIVEL

	SERVICIO	CARGO	NOMBRADO
1	Cenabast	Jefa Departamento de Finanzas Administración y Servicios Internos	Paula Vásquez Acevedo
2		Jefe Departamento de Operaciones	José López Urrutía
3		Jefe Departamento de Asesoría Jurídica	Jaime Junyet Ruiz
4		Jefe Departamento Logístico	Francisco Caramori Castro
5	Chilecompra	Jefe de División de Políticas y Gestión de Compras	Felipe Goya Goddard
6		Jefa División Jurídica	María Trinidad Inostroza Castro
7	Instituto de Normalización Previsional	Jefe Departamento Sucursales Dirección Nacional	Armengol Castañeda Cañas
8		Director Regional Región Metropolitana	José Sebastián Rivas Anguita
9		Director Regional I Región de Tarapacá	Ema Moreno Chamorro
10		Director Regional II Región de Antofagasta	Rafael Carvajal Palacios
11		Director Regional III Región de Atacama	Sergio Pérez Vera
12		Director Regional IV Región de Coquimbo	Jorge Eduardo Escobar Lizana
13		Director Regional V Región de Valparaíso	Juan José Cárcamo Hemmelmann
14		Director Regional VI Región del Libertador B. O'Higgins	Gabriel Díaz Campos
15		Director Regional VII Región del Maule	Jaime Maturana Loyola
16		Director Regional IX Región de la Araucanía	Juan M. González González
17		Director Regional X Región de Los Lagos	Hernán Guíñez Monca
18		Director Regional XI Región del Gral. Carlos Ibañez del C.	Marcelo Alejandro González Andrade
19	Director Regional XII Región de Magallanes	Nibaldo Eugenio Pereira Valenzuela	
20	Junta Nacional de Auxilio Escolar y Becas	Directora Regional Antofagasta	Nellie Miranda Eldan
21		Jefa Departamento Gestión de Recursos	Ángela Cornejo Bustos
22		Jefe Departamento de Becas	Luis Gerardo Muñoz Riquelme
23		Jefa Departamento Planificación, Control de Gestión y Estudios	Amalia Cornejo Bustamante

24		Jefe Departamento Alimentación Escolar	Ramón Solís Cáceres
25		Directora Regional IV Región Coquimbo	Patricia Pérez Lucero
26		Directora Regional Coyhaique	Mireya Rodríguez Medina
27	Servicio Agrícola y Ganadero	Director Regional II Región de Antofagasta	Alexis Zepeda Contreras
28		Jefe División Planificación y Desarrollo Estratégico	Carlos Toledo Gutiérrez
29		Jefe División Jurídica	Pablo Wilson Avaria
30		Jefa División Protección Agrícola	María Soledad Castro Dorochessi
31		Jefe Departamento Protección Pecuaria	Claudio Ternicier González
32		Jefe División Secretaría General	Oscar Concha Díaz
33		Jefa División Auditoría	Patricia Hernández Otero
34		Jefe División Semillas	Enzo Cerda Lira
35		Jefe División Recursos Naturales Renovables	Fernando Luis Baeriswyl Rada
36		Director Regional IX Región	Marcelo Cortes Ovalle
37		Director Regional Región Metropolitana	Jose Gomez Meza
38		Directora Regional V Región	Grisel Monje Víldosola
39		Director Regional VI Región	Alvaro Alegria Matus
40		Director Regional VIII Región	Jaime Peña Cabezón
41		Director Regional X Región	Washington Guerrero Carrillo
42		Director Regional I Región	José Rojas Cornejo
43		Director Regional III Región	Víctor Ramírez Arias
44		Directora Regional IV Región	Claudia Martínez Guajardo
45		Director Regional VII Región	Carlos Montoya Becerra
46		Director Regional XII Región	Carlos Rowland Ovando
47	Jefe División Asuntos Internacionales	Miguel Eduardo Peña Bizama	
48	Servicio de Salud Aconcagua	Director del Hospital San Juan de Dios de los Andes	Rodrigo Infante Cotroneo
49	Servicio de Salud Antofagasta	Director Hospital de Tocopilla	Juan Antonio Urrutia Reyes
50		Subdirector Administrativo Hospital de Antofagasta	Edgardo Ramiro Vergara Montt

51	Servicio de Salud Araucanía Norte	Director Hospital Traiguén	Luis Uribe Rivera
52		Director Hospital Victoria	Jorge Montes Coronado
53		Subdirector Administrativo del Servicio de Salud	Adolfo Lobos Senoceain
54	Servicio de Salud Araucanía Sur	Director Hospital Pitrufuquén	Freddy Vidal Fuentealba
55		Directora Hospital Imperial	Evelyn Ramírez Espinoza
56		Director Hospital Lautaro	Andrea Catalán Vásquez
57		Subdirector Médico del Servicio de Salud	Milton Moya Krause
58		Jefe Departamento de Auditoría	Pablo Jimenez Chavez
59	Servicio de Salud Atacama	Directora Hospital de Vallenar	Isabel Margarita González Sánchez
60	Servicio de Salud Aysén	Subdirectora Médica del Servicio de Salud	Silvia Paola Alarcón Villagrán
61	Servicio de Salud Bío Bío	Subdirectora Administrativa del Servicio de Salud	Pilar del Carmen López Alarcón
62	Servicio de Salud Concepción	Director Hospital Traumatológico	Octavio Stuardo Muñoz
63		Jefa Departamento Auditoría	María Graciela Saldías Muñoz
64		Subdirectora Médica del Servicio de Salud	María Cristina Martínez Valenzuela
65		Subdirector Administrativo del Servicio de Salud	Roberto Aguayo Cortés
66		Subdirectora Médica del Hospital Regional de Concepción	Valeria Midori Sawada
67	Servicio de Salud Llanquihue-Chiloé-Palena	Subdirectora Administrativa Hospital Puerto Montt	Gladys Cárcamo Hemmelmann
68		Director Hospital de Castro	Pedro Muñoz Schaffhauser
69		Director Hospital de Puerto Montt	Luis Osvaldo Gasc Labbe
70		Director Hospital Ancud	Francisco Molina Vera
71	Servicio de Salud Magallanes	Director Hospital Punta Arenas	Claudia Nocera Iavarone
72	Servicio de Salud Maule	Subdirector Administrativo del Hospital Regional de Talca	Pedro Hugo Martínez Espinoza
73	Servicio de Salud Metropolitano Central	Subdirector Administrativo del Servicio de Salud	Edgardo Díaz Navarrete
74		Subdirector Administrativo del Hospital Clínico San Borja Arriarán	Nelson Serrano García
75		Directora del Hospital de Urgencia Asistencia Pública	Alejandra Rodríguez Whipple
76	Servicio de Salud Metropolitano Norte	Subdirector Médico del Servicio de Salud	Fernando Patricio Silva Delgado
77		Subdirectora Administrativa del Servicio de Salud	Patricia Carpo Quevedo

78		Jefe Departamento Auditoría	Alejandro Contreras Cartes
79	Servicio de Salud Metropolitano Occidente	Jefe Departamento Auditoría	Carlos Albarracín Capiccelli
80		Director Hospital de Curacaví	Wladimir Pizarro Díaz
81	Servicio de Salud Metropolitano Oriente	Subdirectora Administrativa Hospital del Salvador	Nodriza Díaz Torres
82		Directora Instituto Nacional de Rehabilitación Infantil Pedro Aguirre Cerda	Carolina Patricia Hernández Antolisei
83		Director Hospital Luis Calvo Mackenna	Osvaldo Artaza Barros
84		Jefe Departamento Auditoría del Servicio de Salud	Manuel Herbage Escalona
85	Servicio de Salud Metropolitano Sur	Subdirector Administrativo del Servicio de Salud	Hugo Peña Tamarín
86		Director Hospital Lucio Córdova	Claudio Farah Meza
87	Servicio de Salud O'Higgins	Subdirector Administrativo del Hospital de Rancagua	Cristian Palma Chamorro
88	Servicio de Salud Occidente	Subdirectora Médica del Servicio de Salud	Carolina Gisele Cerón Reyes
89	Servicio de Salud Valdivia	Director Hospital Base de Valdivia	Patricio Rosas Barrientos
90	Servicio de Salud Valparaíso-San Antonio	Director de Hospital Carlos Van Buren	Dafne Marianne Secul Tahan
91		Subdirector Administrativo Hospital Carlos Van Buren	Segundo Mauricio Díaz Pulgar
92		Director Hospital Eduardo Pereira	José Miguel Verscheure Soto
93		Subdirectora Médica Hospital Carlos Van Buren	Beatriz Bueno Espindola
94	Servicio de Salud Viña del Mar-Quillota	Subdirector Administrativo Servicio de Salud Viña del Mar	Alejandro José González Saavedra
95		Subdirectora Administrativa Hospital Gustavo Fricke	Viviane Jacqueline Galle Arollo
96		Subdirectora Médica del Servicio de Salud	Alessandra Zaccaria Ipinza
97		Subdirectora Médica del Hospital Gustavo Fricke	Gilda Sánchez Cortés
98	Servicio Médico Legal	Subdirector Médico	David Montoya Squifi
99		Subdirector Administrativo	Christian Díaz Navarro
100	Servicio Nacional de Capacitación y Empleo	Director Regional VI Región	Enrique Valenzuela Quijada
101		Director Regional XI Región	Hugo Urrutia Urrutia
102		Director Regional IV Región de Coquimbo	Renán Álvarez Rivera
103		Director Regional IX Región de la Araucanía	Juan Paulo Garrido Pinccioli

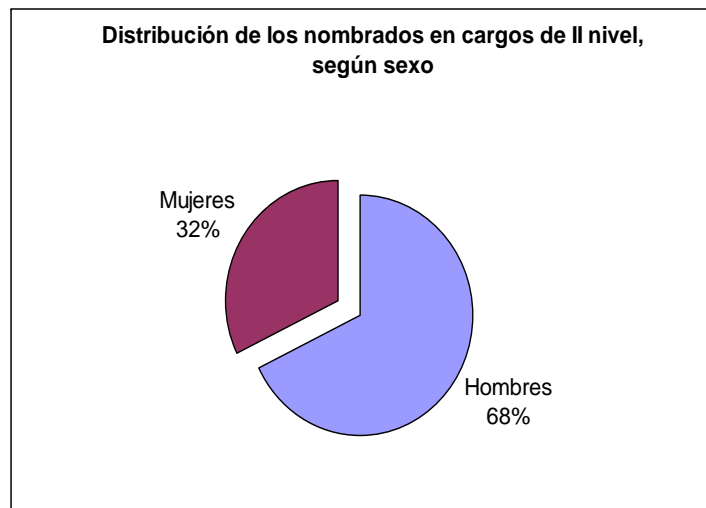
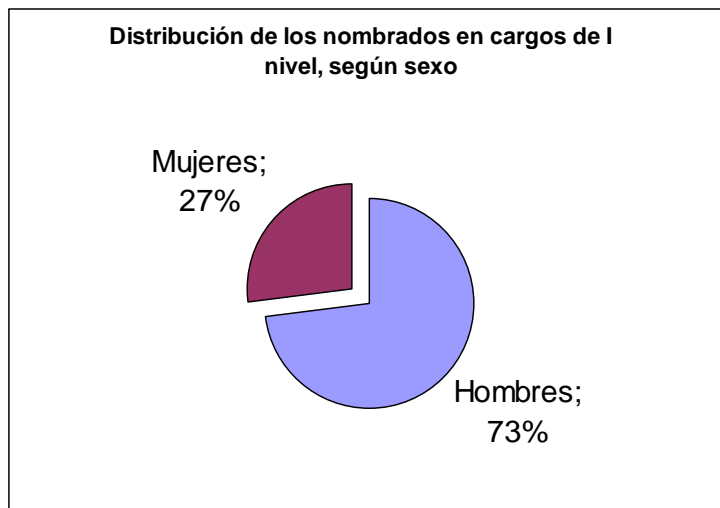
104		Director Regional, V Región de Valparaíso	Marcio Tala López
105		Director Regional, Región Metropolitana	Juan Manuel Castro Rebolledo
106	Servicio Nacional del Consumidor	Director Regional III	Miguel Vargas Correa
107		Director Regional VIII	Marta Martín Silva
108		Director Regional IX	Arturo Araya Rodríguez
109		Director Regional XII	Pamela Ramírez Jaramillo
110		Jefe Departamento Jurídico (2)/ Jefe División Jurídica	Sergio Corvalán Valenzuela
111	Servicio de Salud Libertador Bernardo O'Higgins	Directora Hospital de San Fernando	Claudia Mantelli Franulic
112		Subdirectora Administrativa del Servicio de Salud	Erika Esterlina Acuña Rocha
113	Superintendencia de Casinos de Juego	Jefe División de Fiscalización	Luis Justiniano Rodríguez
114	Superintendencia de Salud	Jefa del Depto. Control Financiero y de las Garantías de Salud	Francisca Navarro Polhwein
115		Intendente de Fondos y Seguros Previsionales de Salud	Raúl Horacio Ferrada Carrasco
116		Intendente de Prestadores de Salud	José Concha Góngora
117		Jefe Departamento de Administración y Finanzas	Francisco Valdebenito Vallejos
118		Jefa Departamento de Clientes	Rossana Andrea Pineda Garfias
119	Unidad de Análisis Financiero	Jefe de Sistemas	Alejandro Santana Herrmann
120		Fiscal	Alvaro del Barrio Reyna
121		Jefe de Análisis Financiero	María del Pilar Sánchez Gracia

Tabla: 4.1. Resumen de nombramientos por Ministerio y Servicio.

MINISTERIO	SERVICIO	NIVEL JERÁRQUICO	
		I NIVEL	II NIVEL
Agricultura	Servicio Agrícola y Ganadero, SAG	1	21
Economía, Fomento y Reconstrucción	Servicio Nacional del Consumidor, SERNAC	1	5
	Instituto Nacional de Estadística, INE	1	-
Educación	Junta Nacional de Auxilio Escolar y Becas, JUNAEB	1	7
Hacienda	Dirección de Compras y Contratación Pública, CHILECOMPRA	-	2
	Superintendencia de Casinos de Juegos	-	1
	Unidad de Análisis Financiero, UAF	1	3
Interior	Oficina Nacional de Emergencia	1	-
Obras Públicas	Superintendencia de Servicios Sanitarios	1	-
Justicia	Servicio Médico Legal	1	2
Salud	Central Nacional de Abastecimiento del Sistema Nacional de Servicios de Salud, CENABAST	1	4
	Servicios de Salud (Direcciones)	25	52
	Superintendencia de Salud	1	5
Trabajo y Previsión Social	Instituto de Normalización Previsional, INP	1	13
	Servicio Nacional de Capacitación y Empleo, SENCE	1	6
Vivienda y Urbanismo	Servicio de Vivienda y Urbanización, SERVIU	4	-
TOTAL		41	121

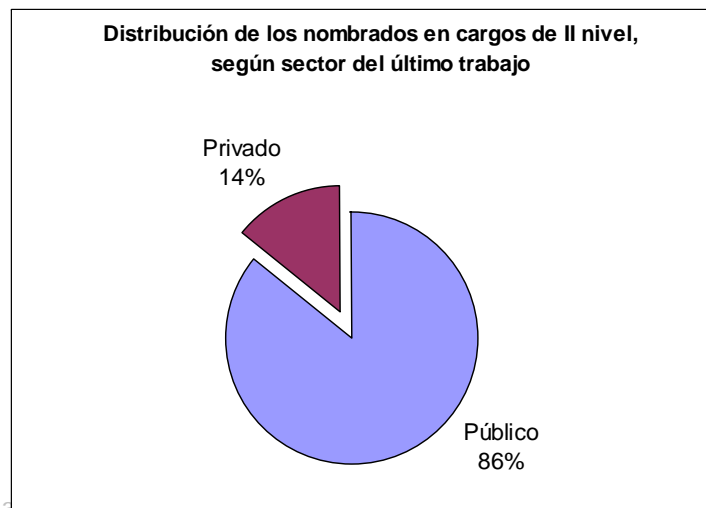
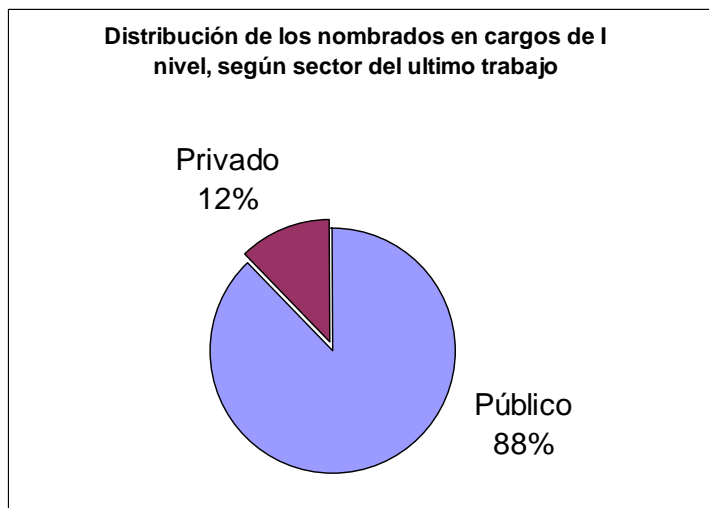
Fuente: Subdirección de Alta Dirección Pública - DNSC, 30 de abril de 2007

Gráfico 4.1: Distribución de nombrados (as) por sexo, a abril de 2007*



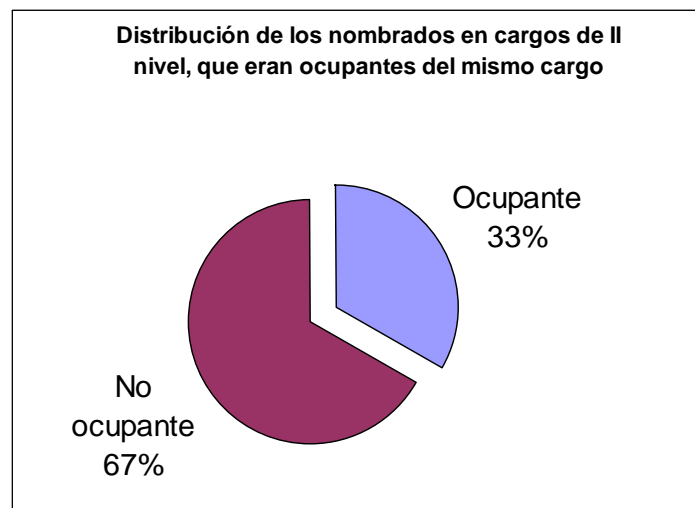
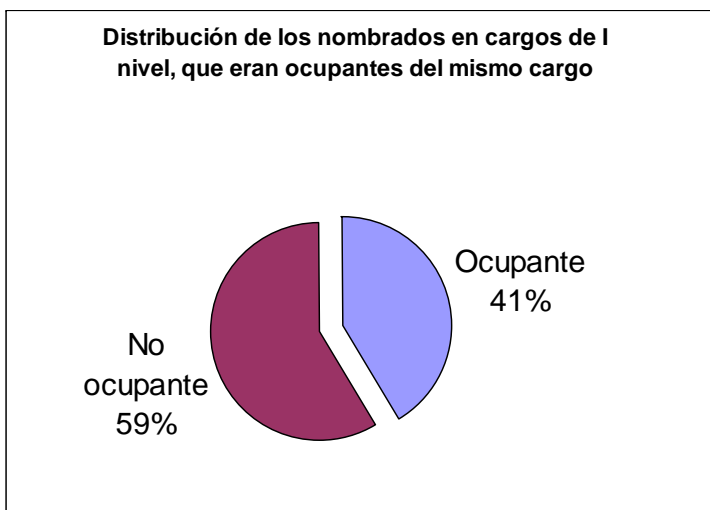
* En el mes de marzo, el 27% de los nombrados en cargos de I nivel correspondían a mujeres, y el 30% en el caso de los cargos de II nivel.

Gráfico 4.2: Distribución de nombrados (as) por sector del último cargo ocupado, a abril de 2007*



* En el mes de marzo, el 12% de los nombrados en cargos de I nivel ocuparon su último cargo, antes de ingresar al SADP, en el sector privado, y el 14% en el caso de los cargos de II nivel.

Gráfico 4.3: Distribución de los nombrados, según la ocupación anterior del cargo en el que fueron designados, a abril de 2007*



* En el mes de marzo, el 41% de los nombrados en cargos de I nivel eran ocupantes del cargo del SADP, en el que fueron nombrados, y el 30% en el caso de los cargos de II nivel.

Tabla 5: Concursos declarados desiertos

	SERVICIO	CARGO	Desierto por autoridad	Desierto por CADP o Comité
1	Junta Nacional de Auxilio Escolar y Becas	Jefe Programa Alimentación Escolar	X	
2		Jefe Departamento Alimentación Escolar (2)		X
3		Jefe Departamento Gestión de Personas		X
4		Jefe Departamento Planificación y Desarrollo		X
5	Servicio Agrícola y Ganadero - SAG	Jefe División Protección Pecuaria	X	
6		Director XI Región		X
7	Servicio de Salud Aconcagua	Director Hospital San Camilo de San Felipe		X
8	Servicio de Salud Antofagasta	Subdirector Administrativo	X	
9		Subdirector Médico		X
10		Director Hospital Tocopilla		X
11	Servicio de Salud Araucanía Norte	Subdirector Médico		X
12		Director Hospital Victoria		X
13		Director Hospital Angol		X
14		Subdirector Médico (2)		X
15		Director Hospital Angol (2)	X	
16		Subdirector Médico (3)		X
17	Servicio de Salud Araucanía Sur	Director Atención Primaria		X
18		Director Hospital Imperial		X
19		Director Hospital Pitrufquén		X
20		Director Hospital Lautaro		X
21	Servicio de Salud Arauco	Subdirector Médico		X
22		Director Hospital Curanilahue		X

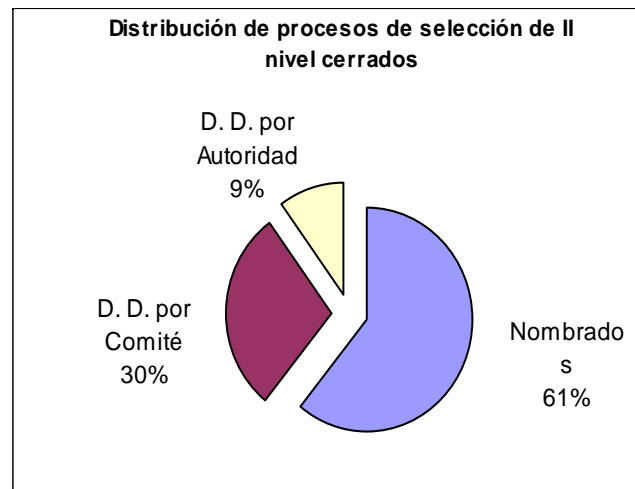
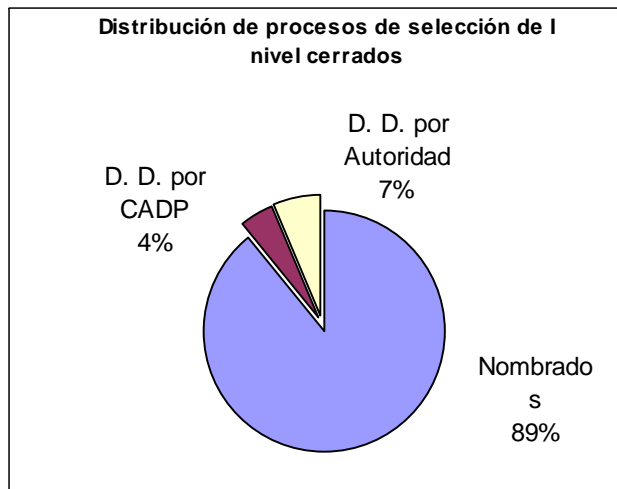
23		Subdirector Médico (2)		X
24	Servicio de Salud Atacama	Subdirector Médico		X
25	Servicio de Salud Aysén	Director Hospital Puerto Aysén		X
26		Director Hospital Puerto Aysén (2)	X	
27		Director Hospital Coyhaique		X
28	Servicio de Salud Concepción	Director Hospital Traumatológico		X
29		Jefe Departamento Auditoría	X	
30		Subdirector Médico Hospital Guillermo Grantt Benavente		X
31		Subdirector Médico Hospital Guillermo Grantt Benavente (2)		X
32	Servicio de Salud Coquimbo	Director Hospital Illapel		X
33		Director Hospital Illapel (2)		X
34	Servicio de Salud Iquique	Director (2)		X
35		Subdirector Médico		X
36		Subdirector Médico (2)		X
37	Servicio de Salud Llanquihue-Chiloé-Palena	Subdirector Médico		X
38		Director Hospital Puerto Montt	X	
39		Subdirector Médico Hospital Puerto Montt		X
40		Director Hospital Ancud		X
41		Subdirector Médico Hospital Puerto Montt (2)		X
42		Subdirector Médico (2)		X
43		Subdirector Médico Hospital Puerto Montt (3)		X
44	Servicio de Salud Magallanes	Director Hospital Punta Arenas		X
45		Director Hospital Punta Arenas (2)		X
46	Servicio de Salud Maule	Director	X	
47		Director (2)		X

48	Servicio de Salud Metropolitano Occidente	Subdirector Médico		X
49	Servicio de Salud Metropolitano Sur	Director Hospital El Pino		X
50		Director Hospital El Pino (2)		X
51	Servicio de Salud O'Higgins	Director Hospital Santa Cruz		X
52		Director Hospital Rancagua	X	
53	Servicio de Salud Talcahuano	Director Hospital Las Higueras de Talcahuano	X	
54	Servicio de Salud Valparaíso-San Antonio	Subdirector Médico	X	
55		Director Hospital Eduardo Pereira	X	
56		Subdirector Médico Hospital Van Buren		X
57		Director Hospital Psiquiátrico	X	
58		Jefe Departamento Auditoría	X	
59		Jefe Departamento Auditoría (2)	X	
60		Servicio de Salud Viña del Mar - Quillota	Subdirector Médico Hospital Fricke	
61	Director Hospital Quilpué		X	
62	Servicio Médico Legal	Director	X	
63		Secretario Ejecutivo Ins. Dr. Ybar	X	
64		Director I Región		X
65		Director II Región		X
66		Director III Región		X
67		Director IV Región		X
68		Director V Región		X
69		Director VI Región		X
70		Director VII Región		X
71		Director VIII Región		X
72		Director IX Región		X
73		Director X Región		X
74		Director XI Región		X

75		Director XII Región		X
76		Director Región Metropolitana		X
77	Servicio Nacional de Capacitación y Empleo	Director V Región	X	
78		Director III Región		X
79	Servicio Nacional del Consumidor - SERNAC	Jefe Departamento Jurídico	X	
80	SERVIU I	Director Regional (2)	X	
81	Unidad de Análisis Financiero - UAF	Jefe División Estudios y Estrategia	X	
82		Jefe División Análisis Financiero (2)	X	
83		Jefe División Análisis Financiero (3)		X
Subtotales			23	60
Total			83	

Fuente: Subdirección de Alta Dirección Pública - DNSC, 30 de abril de 2007

Gráfico 5.1: Distribución de procesos de selección cerrados, a abril de 2007*



* En el mes de marzo, el 89% de los procesos cerrados en I nivel terminó con nombramientos y el 60% en el caso de los cargos de II nivel.

Tabla 6: Postulaciones a concursos del SADP

Fecha	Cantidad de postulaciones		
	TOTAL	I NIVEL	II NIVEL
Antes del SPEL (05 de Julio 2004 al 12 de marzo 2006)	7.500	1.550	5.950
Con SPEL(13 de marzo 2006 hasta el 30 de abril 2007)*	29.547	5.069	24.478
Acumulado	37.047	6.860	33.558

* No considera las postulaciones a concursos con convocatoria abierta.

Fuente: Sistema de postulación en línea - DNSC, 30 de abril de 2007

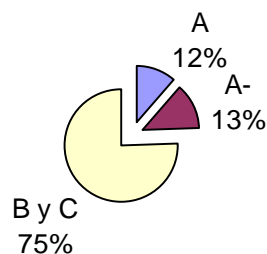
Tabla 6.1.: Distribución de las postulaciones por categoría

	Postulaciones a través del SPEL, para cargos de I nivel	Postulaciones a través del SPEL, para cargos II nivel
Total	5.069	24.478
A	738	2.187
A-	840	1.884
B y C	3.491	20.407

Fuente: Sistema de postulación en línea - DNSC, 30 de abril de 2007

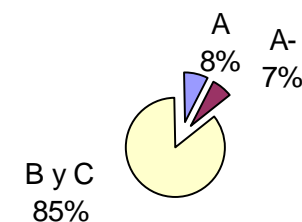
Nota aclaratoria: Esta versión contiene los datos corregidos, puesto que en la primera versión publicada se incluyó el valor estimado de postulaciones (40.849) y no el valor efectivo (37.047)

Distribución de las postulaciones a cargos de I nivel



Hasta marzo el 29% de los postulantes a cargos de I nivel se enmarcaban en las categorías A y A-. En el II Nivel el porcentaje era de 16%.

Distribución de las postulaciones a cargos de II nivel



Definiciones de categorías:

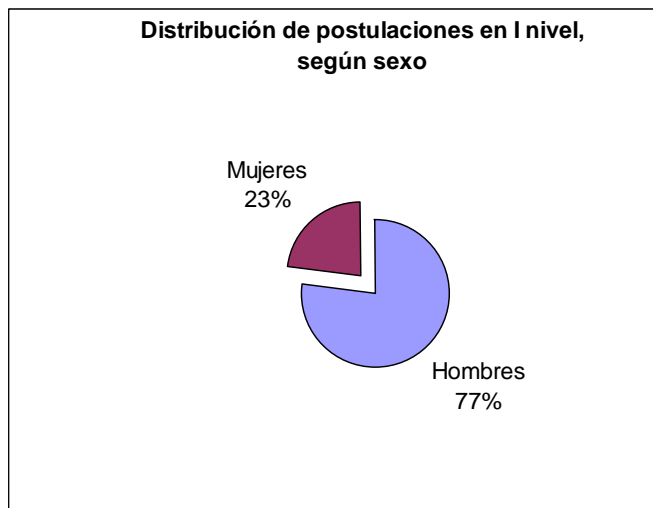
A: El candidato cumple con todos los requisitos, tanto los obligatorios contenidos en la Ley N° 18.834 y N° 19.882 como con los requisitos deseables contemplados en el perfil. (Experiencia laboral y Estudios de Postítulo).

A-: El candidato cumple con la totalidad de los requisitos obligatorios contenidos en la Ley N° 18.834 y N° 19.882 y parcialmente con los factores deseables solicitados en el Perfil. (Experiencia laboral y estudios de Postítulo).

B: El candidato cumple parcialmente los requisitos obligatorios contenidos en la Ley N° 18.834 y N° 19.882, pero no cumple con los factores deseables solicitados en el Perfil. (Experiencia laboral y estudios de Postítulo).

C: El candidato no cumple con los requisitos obligatorios establecidos en el la Ley N° 18.834 y ley N° 19.882

Gráfico 6.1: Distribución de postulaciones por sexo, a abril de 2007*



* En el mes de marzo, el 25% de las postulaciones a concursos de I nivel, fueron mujeres y en el caso de los cargos de II nivel, el 26%.

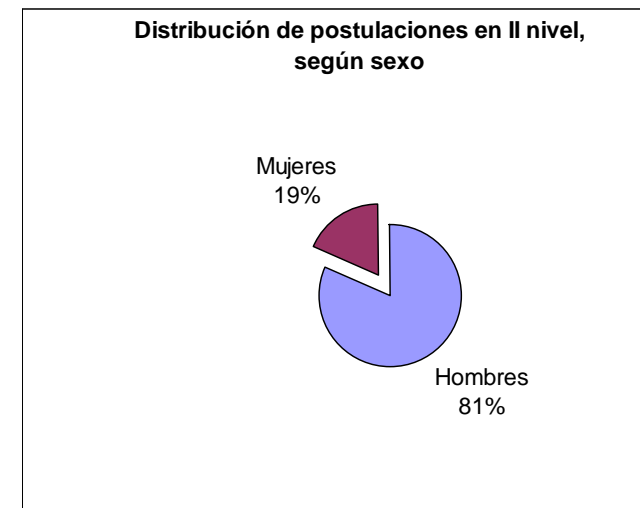
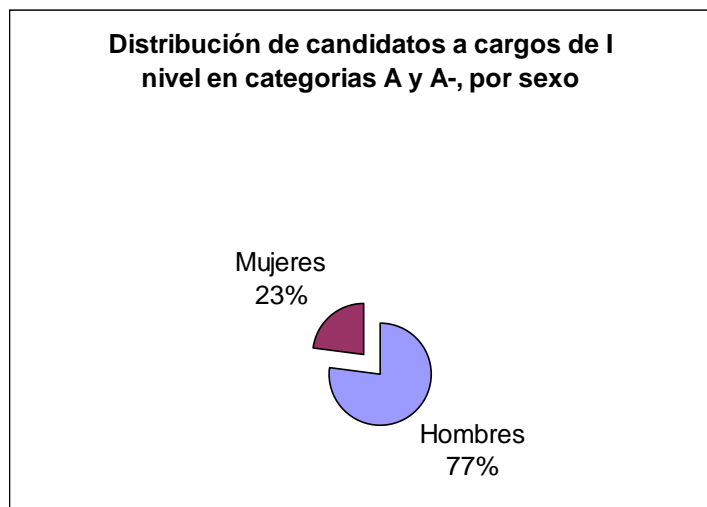
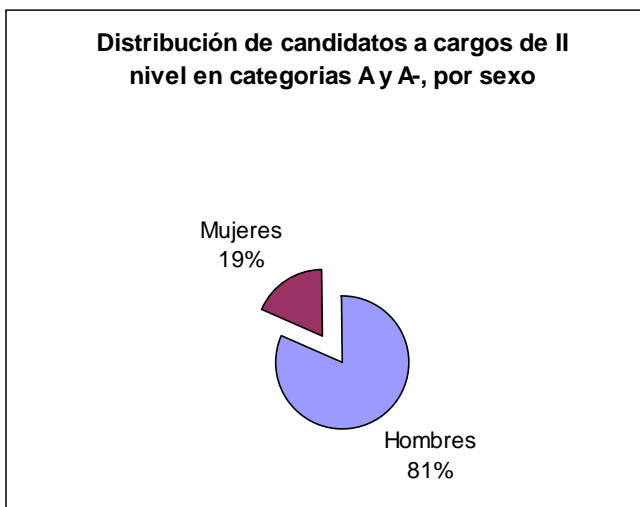


Gráfico 6.2: Distribución de candidatos A y A- por sexo, a abril de 2007*



* En el mes de marzo, el 22% de los candidatos A y A- a concursos de I nivel, fueron mujeres y en el caso de los cargos de II nivel, el 19%.



Un Estado de Personas al Servicio de Personas

Gráfico 6.3: Distribución de postulaciones por sector del último cargo ocupado, a abril de 2007*

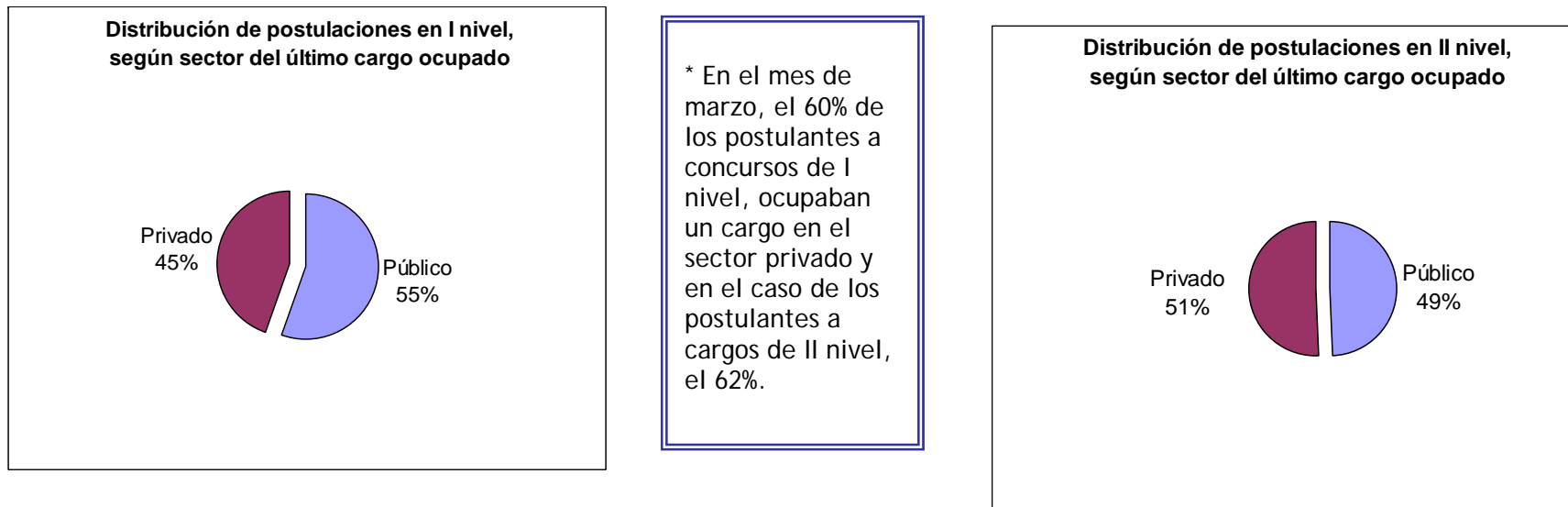


Gráfico 6.4: Distribución de candidatos A y A- por sector del último cargo ocupado, a abril de 2007*

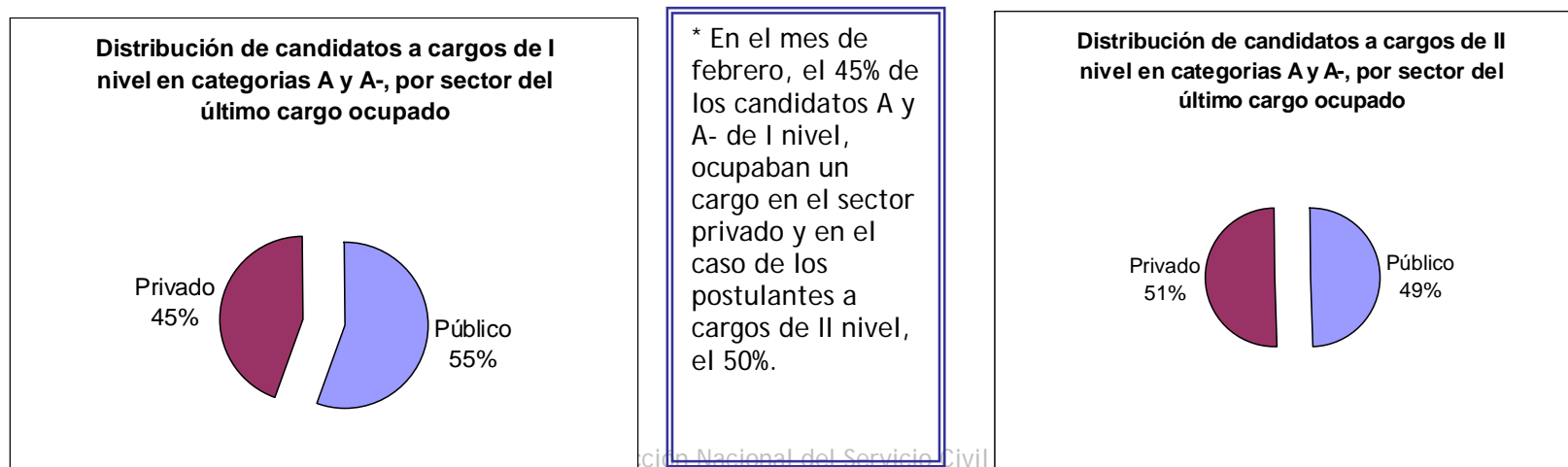


Tabla 7: Costos de los concursos

Respecto de los procesos con nóminas determinadas entre marzo y abril del 2007

CARGOS DE I NIVEL

No.	Cargo	Diario Circulación Nacional	Diarios Regionales	Diario Oficial	Selección	Head Hunting	Total	Costo /Renta Promedio Aprox.
1	Director (a) II Región - SERVIU	800.095	187.768	97.161	5.387.754	NC	6.472.778	2,3
2	Director (a) XI Región - SERVIU	800.095	96.966	97.161	4.362.660	NC	5.356.882	1,6
3	Director (a) I Región - SERVIU	800.095	132.590	97.161	4.947.923	NC	5.977.769	2,0
4	Director (a) Servicio Médico Legal	800.095	NC	97.161	2.442.188	16.938.995	20.278.439	6,2
5	Director(a) Servicio Salud Viña del Mar- Quillota	800.095	313.964	97.161	1.770.205	NC	2.981.425	1,1
6	Secretario(a) Ejecutivo(a) - FONADIS	2.063.885	NC	125.093	18.637.550	NC	20.826.528	7,9
PROMEDIO		1.010.727	182.822	101.816	6.258.047	NC	10.315.637	3,5

CARGOS DE II NIVEL - SIN SECTOR SALUD

No.	Cargo	Diario Circulación Nacional	Diarios Regionales	Diario Oficial	Selección	Head Hunting	Total	Costo /Renta Promedio Aprox.
1	Director (a) V Región (2) - SAG	200.025	132.590	97.161	2.067.203	NC	2.496.979	1,5
2	Director (a) VI Región - SAG	200.025	150.025	97.161	1.982.113	NC	2.429.324	1,5
3	Director (a) VIII Región - SAG	200.025	168.000	97.161	1.058.857	NC	1.524.043	0,9
4	Director (a) IX Región - SAG	200.025	192.000	97.161	1.389.985	NC	1.879.171	1,1
5	Director (a) X Región - SAG	200.025	192.000	97.161	1.389.985	NC	1.879.171	1,1
6	Director (a) RM Región - SAG	200.025	NC	97.161	2.067.203	NC	2.364.389	1,4
7	Director (a) I Región - SAG	200.025	148.000	97.161	1.145.212	NC	1.590.398	0,9
8	Director (a) III Región - SAG	200.025	150.037	97.161	1.738.179	3.066.960	5.252.362	3,1
9	Director (a) IV Región - SAG	200.025	150.000	97.161	1.145.212	NC	1.592.398	1,0
10	Director (a) VII Región - SAG	200.025	160.000	97.161	1.982.113	NC	2.439.299	1,5
11	Director (a) XII Región - SAG	200.025	192.000	97.161	2.113.798	NC	2.602.984	1,3
12	Subdirector Administrativo - SML	400.047	NC	97.161	2.964.393	NC	3.461.601	1,5
13	Subdirector Médico - SML	400.047	NC	97.161	2.022.096	6.238.398	8.757.702	3,7
14	Secretario Ejecutivo Ins. Dr. Carlos Ybar	400.047	NC	97.161	4.264.298	NC	4.761.506	2,2
15	Jefe (a) de Departamento de Asuntos Internacionales - SAG	800.095	NC	121.451	1.270.547	NC	2.192.093	1,1

16	Diector (a) IV Región - JUNAEB	400.047	NC	97.161	2.512.399	NC	3.009.607	2,1
17	Diector (a) XI Región - JUNAEB	400.047	160.000	97.161	2.115.280	NC	2.772.488	1,3
18	Jefe (a) División Fiscalización - Superintendencia de Casinos de Juego	800.095	NC	97.161	9.769.639	NC	10.666.895	3,6
19	Jefe Departamento Abastecimiento - ONEMI	522.792	NC	97.161	4.609.003	NC	5.228.956	3,6
20	Jefe Departamento Protección Civil - ONEMI	522.792	NC	97.161	4.011.672	NC	4.631.625	3,1
21	Jefe (a) División Análisis Financiero - UAF	800.095	NC	97.161	4.255.157	NC	5.152.413	1,7
PROMEDIO		364.113	157.635	98.318	2.660.683	NC	3.656.303	1,9

CARGOS DE II NIVEL - SECTOR SALUD

No.	Cargo	Diario Circulación Nacional	Diarios Regionales	Diario Oficial	Selección	Head Hunting	Total	Costo /Renta Promedio Aprox.
22	Jefe Departamento Auditoría - SS Araucanía Sur	400.047	120.000	97.161	1.400.000	NC	2.017.208	1,1
23	Subdirector Médico - SS Araucanía Sur	400.047	120.000	97.161	1.400.000	NC	2.017.208	1,0
24	Director de Hospital Victoria - SS Araucanía Norte	400.047	120.000	97.161	1.240.086	NC	1.857.294	1,1
25	Director de Hospital Angol - SS Araucanía Norte	400.047	120.000	97.161	1.240.086	NC	1.857.294	1,1
26	Director Hospital del Hospital Lautaro Navarro - SS Magallanes	800.095	192.000	97.161	1.420.000	NC	2.509.256	1,2
27	Subdirector Administrativo- SS Antofagasta	509.151	168.000	68.823	3.414.160	NC	4.160.134	1,9
28	Subdirector Administrativo Hospital	509.151	168.000	68.823	1.420.000	NC	2.165.974	1,3

	Antofagasta - SS Antofagasta							
29	Subdirector Médico - SS Aysén	503.151	96.966	97.161	1.467.763	3.135.638	5.300.679	1,9
30	Director Hospital Puerto Montt - SS Llanquihue	509.152	192.000	97.161	1.240.086	NC	2.038.399	0,9
31	Subdirector Administrativo - SS Bio Bio	800.095	168.000	97.161	1.690.354	NC	2.755.610	1,3
32	Jefe (a) de Departamento de Auditoría - SS Valparaíso	503.151	118.000	97.161	1.420.000	NC	2.138.312	1,1
33	Director(a) Hospital Asistencia Pública - SS Metropolitano Central	800.095	NC	215.913	1.313.731	2.474.292	4.804.031	2,2
34	Subdirector (a) Médico (a) - SS Metropolitano Occidente	800.095	NC	97.161	1.167.761	5.388.458	7.453.475	3,3
35	Subdirector (a) Administrativo (a) - SS O'Higgins	261.250	96.648	97.161	960.979	NC	1.416.038	0,6
36	Subdirector (a) Administrativo (a) - SS Araucanía Norte	800.095	160.000	97.161	1.690.354	NC	2.747.610	1,3
37	Director (a) Hospital Las Higueras - SS Talcahuano	404.047	317.097	97.161	1.935.527	NC	2.753.832	1,3
38	Subdirector (a) Médico (a) Hospital Guillermo Grantt Benavente - SS Concepción	404.047	118.000	105.258	507.106	NC	1.134.411	0,5
39	Director (a) Hospital Rancagua - SS O'Higgins	261.250	96.648	97.161	960.979	NC	1.416.038	0,6
40	Director (a) Hospital San Fernando - SS O'Higgins	261.250	96.648	97.161	960.979	NC	1.416.038	0,7
41	Subdirector (a) Administrativo- SS Aysén	800.095	96.966	97.161	2.944.788	NC	3.939.010	2,0
42	Director(a) Hospital Ancud - SS Llanquihue	509.152	168.000	97.161	551.442	NC	1.325.755	0,8
43	Director (a) Hospital Curanilahue- SS Arauco	800.095	120.000	105.258	2.387.710	NC	3.413.063	2,0
PROMEDIO		537.982	142.649	100.719	1.487.904	NC	2.756.212	1,3



GOBIERNO DE CHILE
MINISTERIO DE HACIENDA



NC: No corresponde.

Fuente: Subdirección de Alta Dirección Pública, abril de 2007