

Reporte Estadístico Mensual Alta Dirección Pública

Febrero de 2007

S
U
P
E
R
V
I
S
I
O
N
E
S



GOBIERNO DE CHILE
MINISTERIO DE HACIENDA

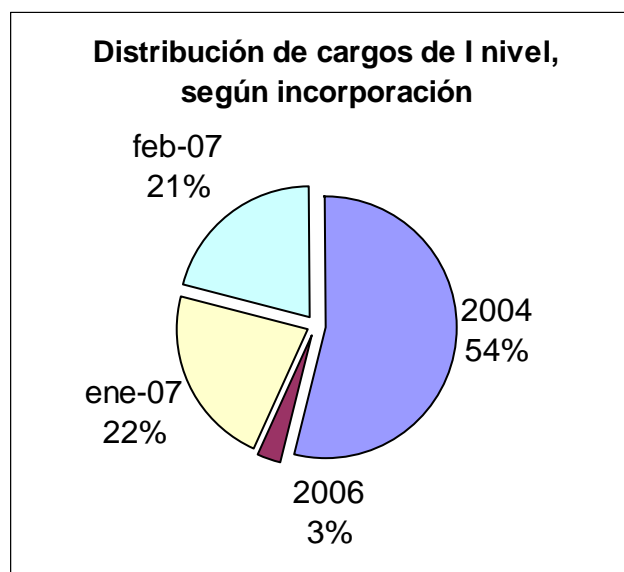
Tabla de Contenido

Tabla 1: Cantidad de Servicios y cargos Incorporados al SADP	3
Grafico 1: Distribución de cargos del SADP, según periodo de incorporación, a febrero de 2007*	3
Tabla 2: Avance en la implementación del Sistema de Alta Dirección Pública	5
Grafico 2: Distribución de cargos incorporados al SADP, según estado del avance del proceso concursal, a enero de 2007*	5
Tabla 3: Tiempo de los procesos.....	6
Tabla 3.1.: Resumen de tiempos de concursos de I y II nivel	8
Tabla 4: Cargos del SADP con nombramiento actual	9
Tabla: 4.1. Resumen de nombramientos por Ministerio y Servicio.....	15
Gráfico 4.1: Distribución de nombrados (as) por sexo, a febrero de 2007*	15
Gráfico 4.2: Distribución de nombrados (as) por sector del último cargo ocupado, a febrero de 2007*.....	15
Gráfico 4.3: Distribución de los nombrados, según la ocupación anterior del cargo en el que fueron designados, a febrero de 2007*	15
Tabla 5: Concursos declarados desiertos	15
Gráfico 5.1: Distribución de procesos de selección cerrados, a febrero de 2007*	15
Tabla 6: Postulaciones a concursos del SADP	15
Tabla 6: Postulaciones a concursos del SADP	15
Tabla 6.1.: Distribución de las postulaciones por categoría	15
Gráfico 6.2: Distribución de candidatos A y A- por sexo, a febrero de 2007*	15
Gráfico 6.3: Distribución de postulaciones por sector del último cargo ocupado, a febrero de 2007*	15
Gráfico 6.4: Distribución de candidatos A y A- por sector del último cargo ocupado, a febrero de 2007*	15
Tabla 7: Costos de los concursos	15

Tabla 1: Cantidad de Servicios y cargos Incorporados al SADP

Año	Servicios Públicos Incorporados al SADP	Cargos de I nivel incorporados	Cargos de II nivel Incorporados
2004 -06	56	56	405
2007	43	42	246
Total	99	98	651
%	(100%)	(100%)	(100%)

Grafico 1: Distribución de cargos del SADP, según periodo de incorporación, a febrero de 2007*



* Al 28 de febrero ya se han incorporado el 100% de los Servicios incluidos en el SADP. Se encuentra en trámite de incorporación los decretos de los últimos 20 Servicios.

Tabla 1.1: Servicios incorporados al SADP en el año 2007

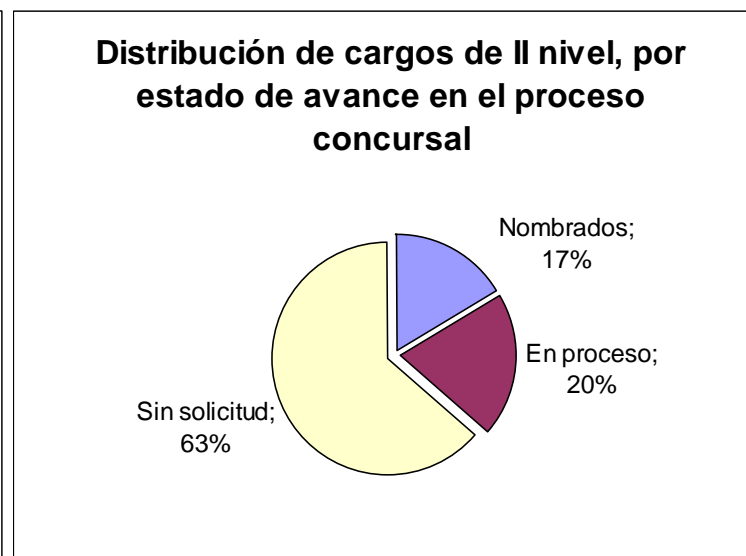
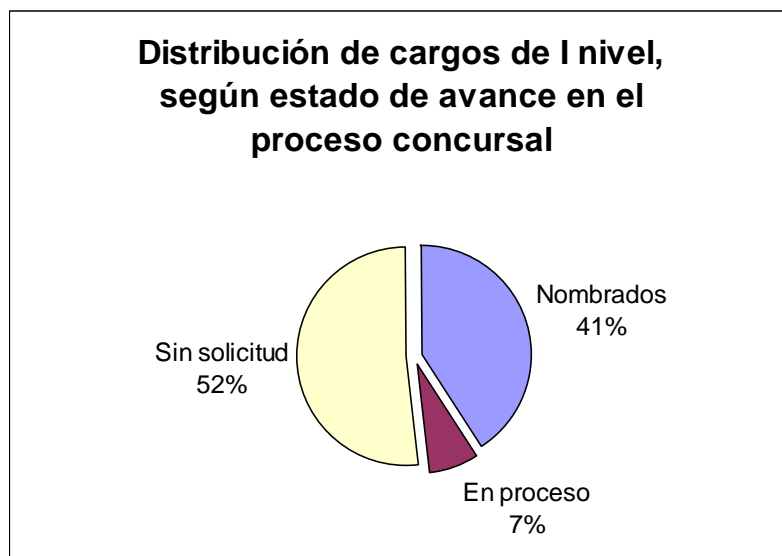
Ministerio	Nº	Servicio
Ministerio de Agricultura	1	Comisión Nacional de Riego
Ministerio de Defensa	2	Dirección Administrativa Ministerio Defensa
	3	Caja de Previsión de la Defensa Nacional (CAPREDENA)
	4	Dirección de Previsión de Carabineros de Chile (DIPRECA)
	5	Dirección General de Aeronáutica Civil
Ministerio de Hacienda	6	Servicio Nacional de Aduanas
Ministerio de Justicia	7	Servicio de Registro Civil e Identificación
	8	Defensoría Penal Pública
Ministerio de Obras Públicas	9	Dirección de Vialidad
	10	Dirección de Arquitectura
	11	Dirección de Contabilidad y Finanzas
	12	Fiscalía Mop
	13	Dirección General de Aguas
Ministerio de Rel. Exteriores	14	Dirección Nacional de Fronteras y Límites DIFROL
	15	Agencia de Cooperación Internacional AGCI
Ministerio de Salud	16	Instituto Salud Pública ISP
	17	Hospital Padre Alberto Hurtado
	18	Centro de Referencia de Salud Peñalolén Cordillera Oriente
	19	Centro de Referencia de Salud de Maipú
Ministerio de Trabajo y Previsión Social	20	Superintendencia de AFP
Ministerio de Vivienda y Urbanismo	21	Parque Metropolitano

Tabla 2: Avance en la implementación del Sistema de Alta Dirección Pública

	Cargos incorporados	Cargos con nombramiento a través del SAPD	Cargos en proceso	Por concursar
I NIVEL	98 (100%)	40 (41%)	7 (7%)	51 (52%)
II NIVEL	651 (100%)	108 (17%)	127 (20%)	416 (63%)

Fuente: Subdirección de Alta Dirección Pública - DNSC, 28 de febrero de 2007

Grafico 2: Distribución de cargos incorporados al SADP, según estado del avance del proceso concursal, a febrero de 2007*



* En el mes de enero, el 49% de los cargos de I nivel incorporados al SADP tenían nombramiento y el 20% de los cargos de II nivel. La disminución de estos % en febrero se debe al aumento de los servicios incorporados.

Tabla 3: Tiempo de los procesos

Respecto de los procesos con nóminas determinadas o con nombramiento en febrero de 2007

		I N I V E L		
		Meses		
No.	Cargo	Desde publicación hasta nomina (2.5 meses)	Desde nomina hasta nombramiento (1 mes)	Desde conformación de comité hasta definición %ADP DIPRES (1 mes)
1	Director (a) II Región - SERVIU	2,2	1,5	1,0
2	Director (a) XI Región - SERVIU	2,2	1,5	*
PROMEDIO		2,2	1,5	1,0

		II N I V E L - SIN SECTOR SALUD		
		Meses		
No.	Cargo	Desde publicación hasta nomina (2.5 meses)	Desde nomina hasta nombramiento (1 mes)	Desde conformación de comité hasta definición %ADP DIPRES (1 mes)
1	Director (a) V Región (2) - SAG	3,3	1,4	3,4
2	Director (a) VI Región - SAG	3,3	1,4	3,4
3	Director (a) VIII Región - SAG	3,3	1,4	3,4
4	Director (a) IX Región - SAG	3,3	1,4	3,4
5	Director (a) X Región - SAG	3,3	1,4	3,4

6	Director (a) RM Región - SAG	3,3	1,4	3,4
7	Director (a) I Región - SAG	4,1	0,6	1,8
8	Director (a) III Región - SAG	4,1	0,6	1,8
9	Director (a) IV Región - SAG	4,1	0,6	1,8
10	Director (a) VII Región - SAG	4,1	0,6	1,8
11	Director (a) XII Región - SAG	4,1	0,6	1,8
12	Subdirector Administrativo - SML	2,6	0,5	3,1
13	Subdirector Médico - SML	2,6	0,5	3,1
14	Secretario Ejecutivo Ins. Dr. Carlos Ybar	2,6	No aplica**	3,1
15	Jefe (a) de Departamento de Asuntos Internacionales - SAG	2,5	0,3	No aplica*
PROMEDIO		3,4	0,9	2,8

II N I V E L - SECTOR SALUD

No.	Cargo	Meses		
		Desde publicación hasta nomina (2.5 meses)	Desde nomina hasta nombramiento (1 mes)	Desde conformación de comité hasta definición %ADP DIPRES (1 mes)
16	Jefe Departamento Auditoría - SS Aracucanía Sur***	0,8	No aplica**	1,5
17	Subdirector Médico - SS Aracucanía Sur***	0,8	No aplica**	1,5
18	Director de Hospital Victoria - SS Araucanía Norte	3,8	0,7	2,5
19	Director de Hospital Angol - SS Araucanía Norte	3,8	No aplica**	2,5
20	Director Hospital del Hospital Lautaro Navarro - SS Magallanes	2,2	0,5	No aplica*
21	Subdirector Administrativo- SS Antofagasta	2,6	No aplica**	1,3
22	Subdirector Administrativo Hospital Antofagasta - SS Antofagasta	2,6	No aplica**	1,3
23	Subdirector Médico - SS Aysén	4,5	No aplica**	2,3

24	Director Hospital Puerto Montt - SS Llanquihue	3,6	1,4	5,3
25	Subdirector Administrativo - SS Bio Bio	2,4	0,3	No aplica*
PROMEDIO		2,7	0,7	2,3
* No tiene tiempo asociado, considerando que la aprobación del porcentaje de ADP por parte de la DIPRES se realizó antes del inicio del proceso de concurso.				
** No aplica, porque no se ha realizado el nombramiento.				
*** Este concurso tiene descontado el tiempo en el cual el proceso estuvo suspendido.				
DD: Declarado desierto por la autoridad				

Tabla 3.1.: Resumen de tiempos de concursos de I y II nivel

	I NIVEL			II NIVEL - SIN SALUD			II NIVEL - SOLO SALUD		
	Meses			Meses			Meses		
	Desde publicación hasta nomina (2,5 meses)	Desde nomina hasta nombramiento 1 mes)	Desde Presentación del Ministro hasta definición %ADP DIPRES (1 mes)	Desde publicación hasta nomina (2,5 meses)	Desde nomina hasta nombramiento (1 mes)	Desde conformación comité hasta definición % ADP por DIPRES (1 mes)	Desde publicación hasta nomina (2,5 meses)	Desde nomina hasta nombramiento (1 mes)	Desde conformación Comité hasta definición % ADP por DIPRES (1 mes)
Ene 07	NC	NC	NC	3,4	0,9	2,8	2,3	0,4	2,0
Feb 07	2,2	1,5	1,0	3,4	0,9	2,8	2,7	0,7	2,3

El aumento del tiempo promedio de los concursos de II nivel (sin sector salud) se explica porque se realizó un solo proceso concursal para 13 cargos simultáneamente, por lo cual se alargan los tiempos de evaluación y definición de nóminas.

* No hay tiempo promedio para esta fase, considerando que todos los concursos realizados, tenía ya aprobados porcentajes de ADP.

NC: Durante este periodo no hubo definición de nóminas ni nombramientos de I Nivel.

Fuente: Subdirección de Alta Dirección Pública, DNSC. 28 de febrero de 2007.

Tabla 4: Cargos del SADP con nombramiento actual

	SERVICIO	CARGO	NOMBRADO
1	UAF	Director (a)	Víctor Ossa Frugone
2	CENABAST	Director (a) Nacional	Mario Jerez Espina
3	SERNAC	Director (a) Nacional	José Roa Ramírez
4	SAG	Director (a) Nacional	Francisco Javier Bahamonde Medina
5	Servicio de Salud Valparaíso-San Antonio	Director (a)	Nélida Velásquez González
5	Servicio de Salud Concepción	Director (a)	Jaime Sepúlveda Cisternas
7	JUNAEB	Secretario (a) General	Ramón Cristian Martínez Ahumada
8	Servicio de Salud Metropolitano Sur	Director (a)	Angélica Verdugo Sobral
9	Servicio de Salud Metropolitano Norte	Director (a)	Antonio Infante Barros
10	Servicio de Salud Arauco	Director (a)	Javier García de Cortazar
11	SERVIU VIII	Director (a) Regional	Jaime Arévalo Núñez
12	INP	Director (a) Nacional	Rafael del Campo Mullins
13	Servicio de Salud Metropolitano Central	Director (a)	Jorge Lastra Torres
14	Servicio de Salud Metropolitano Oriente	Director (a)	Héctor Olguín Álvarez
15	Servicio de Salud Llanquihue, Chiloé, Palena	Director (a)	Eugenia Shanke Valladares
16	Servicio de Salud Bio-Bio	Director (a)	Aldo Yáñez Vera
17	Servicio de Salud Araucanía Norte	Director (a)	Nelson Gaete Quijón
18	Superintendencia de Salud	Superintendente (a)	Manuel Inostroza Palma
19	Instituto Nacional de Estadísticas	Director (a)	Mariana Schkolnik Chamudes
20	SERVIU VI	Director (a) Regional	Carlos Muñoz Parra
21	Superintendencia de Servicios Sanitarios	Superintendente (a)	Magaly Espinosa Sarria
22	ONEMI	Director (a)	Carmen Fernández Gibbs
23	Servicio de Salud O'Higgins	Director (a)	Marcelo Yévenes Soto
24	Servicio de Salud Ñuble	Director (a)	Iván Paul Espinoza

25	Servicio de Salud Talcahuano	Director (a)	Jorge Ramos Vargas
26	Servicio de Salud Araucanía Sur	Director (a)	Jaime Neira Rojas
27	Servicio de Salud Valdivia	Director (a)	Joel Arriagada González
28	Servicio de Salud Osorno	Director (a)	Isabel Courard Delano
29	Servicio de Salud Magallanes	Director (a)	Jorge Flies Añón
30	Servicio de Salud Coquimbo	Director (a)	Ernesto Jorquera Flores
31	Servicio de Salud Metropolitano Occidente	Director (a)	Enrique Ayarza Ramírez
32	Servicio de Salud Aconcagua	Director (a)	Carmen Castillo Taucher
33	Servicio de Salud Metropolitano Suroriente	Director (a)	Pedro Yañez Alvarado
34	Servicio de Salud Aysén	Director (a)	Víctor Acevedo Rivera
35	Servicio de Salud Arica	Director (a)	Maria Carolina Asela Araya
36	Servicio de Salud Antofagasta	Director (a)	Francisco Grisolia Cirera
37	Servicio de Salud Atacama	Director (a)	Anita Quiroga Araya
38	Servicio de Capacitación y Empleo - SENCE	Director (a)	Fernando Adolfo Rouliez Fleck
39	Servicio de Vivienda y Urbanismo II Región	Director (a) Regional	Lorena Campos Vadell
40	Servicio de Vivienda y Urbanismo XI Región	Director (a) Regional	Víctor Cárdenas Valenzuela

CARGOS DE II NIVEL

	SERVICIO	CARGO	NOMBRADO
1	Cenabast	Jefe Departamento de Finanzas Administración y Servicios Internos	Paula Vásquez Acevedo
2		Jefe Departamento de Operaciones	José López Urrutia
3		Jefe Departamento de Asesoría Jurídica	Jaime Junyet Ruiz
4		Jefe Departamento Logístico	Francisco Caramori Castro
5	Chilecompra	Jefe de División de Políticas y Gestión de Compras	Felipe Goya Goddard
6		Jefe División Jurídica	María Trinidad Inostroza Castro
7	Instituto de Normalización Previsional	Jefe Departamento Sucursales Dirección Nacional	Armengol Castañeda Cañas

8		Director Regional Región Metropolitana	José Sebastián Rivas Anguita
9	Instituto de Normalización Previsional	Director Regional I Región de Tarapacá	Ema Moreno Chamorro
10		Director Regional II Región de Antofagasta	Rafael Carvajal Palacios
11		Director Regional III Región de Atacama	Sergio Pérez Vera
12		Director Regional IV Región de Coquimbo	Jorge Eduardo Escobar Lizana
13		Director Regional V Región de Valparaíso	Juan José Cárcamo Hemmelmann
14		Director Regional VI Región del Libertador B. O'Higgins	Gabriel Díaz Campos
15		Director Regional VII Región del Maule	Jaime Maturana Loyola
16		Director Regional VIII Región del Bío-Bío	Eduardo Martínez Estrada
17		Director Regional IX Región de la Araucanía	Juan M. González González
18		Director Regional X Región de Los Lagos	Hernán Guíñez Monca
19		Director Regional XI Región del Gral. Carlos Ibañez del C.	Marcelo Alejandro González Andrade
20		Director Regional XII Región de Magallanes	Nibaldo Eugenio Pereira Valenzuela
21	Junta Nacional de Auxilio Escolar y Becas	Director Regional Antofagasta	Nellie Miranda Eldan
22		Jefe Departamento Gestión de Recursos	Ángela Cornejo Bustos
23		Jefe Departamento de Becas	Luis Gerardo Muñoz Riquelme
24		Jefe Departamento Planificación, Control de Gestión y Estudios	Amalia Cornejo Bustamante
25		Jefe Departamento Alimentación Escolar	Ramón Solís Cáceres
26	Servicio Agrícola y Ganadero	Director Regional II Región de Antofagasta	Alexis Zepeda Contreras
27		Jefe División Planificación y Desarrollo Estratégico	Carlos Toledo Gutiérrez
28		Jefe División Jurídica	Pablo Wilson Avaria
29		Jefa División Protección Agrícola	María Soledad Castro Dorochessi
30		Jefe División Pecuaria	Claudio Ternicier González
31		Jefe División Secretaría General	Oscar Concha Díaz
32		Jefe División Auditoría Interna	Patricia Hernández Otero
33		Jefe División Semillas	Enzo Cerda Lira

34		Jefe División Recursos Naturales Renovables	Fernando Luis Baeriswyl Rada
35		Director Regional IX Región	Marcelo Cortes Ovalle
36	Servicio Agrícola y Ganadero	Director Regional Región Metropolitana	Jose Gómez Meza
37		Directora Regional V Región	Grisel Monje Vildosola
38		Director Regional VI Región	Alvaro Alegría Matus
39		Director Regional VIII Región	Jaime Peña Cabezón
40		Director Regional X Región	Washington Guerrero Carrillo
41		Director Regional I Región	José Rojas Cornejo
42		Director Regional III Región	Víctor Ramírez Arias
43		Director Regional IV Región	Claudia Martínez Guajardo
44		Director Regional VII Región	Carlos Montoya Becerra
45		Director Regional XII Región	Carlos Rowland Ovando
46			Jefe Departamento de Asuntos Internacionales
47	Servicio de Salud Aconcagua	Director del Hospital San Juan de Dios de los Andes	Rodrigo Infante Cotroneo
48	Servicio de Salud Antofagasta	Director Hospital de Tocopilla	Juan Antonio Urrutia Reyes
49	Servicio de Salud Araucanía Norte	Director Hospital Traiguén	Luis Uribe Rivera
50	Servicio de Salud Araucanía Sur	Director Hospital Pitrufquén	Freddy Vidal Fuentealba
51		Director Hospital Imperial	Evelyn Ramírez Espinoza
52		Director Hospital Lautaro	Andrea Catalán Vásquez
53		Subdirector Médico del Servicio de Salud	Milton Moya Krause
54		Jefe Departamento de Auditoría	Pablo Jiménez Chávez
55	Servicio de Salud Atacama	Director Hospital de Vallenar	Isabel Margarita González Sánchez
56	Servicio de Salud Concepción	Director Hospital Traumatológico	Octavio Stuardo Muñoz
57		Jefe Departamento Auditoría	María Graciela Saldías Muñoz
58		Subdirector Médico del Servicio de Salud	María Cristina Martínez Valenzuela
59		Subdirector Administrativo del Servicio de Salud	Roberto Aguayo Cortés

60		Director Hospital Puerto Montt	Luis Osvaldo Gasc Labbe
61	Servicio de Salud Llanquihue-Chiloé-Palena	Subdirectora Administrativa Hospital Puerto Montt	Gladys Cárcamo Hemmelmann
62		Director Hospital de Castro	Pedro Muñoz Schaffhauser
63	Servicio de Salud Maule	Subdirector Administrativo del Hospital Regional de Talca	Pedro Hugo Martínez Espinoza
64	Servicio de Salud Magallanes	Director Hospital Lautaro Navarro	Claudia Nocera Iavarone
65	Servicio de Salud Metropolitano Central	Subdirector Administrativo del Servicio de Salud	Edgardo Díaz Navarrete
66		Subdirector Administrativo del Hospital Clínico San Borja Arriarán	Nelson Serrano García
67	Servicio de Salud Metropolitano Norte	Subdirector Médico del Servicio de Salud	Fernando Patricio Silva Delgado
68		Subdirector Administrativo del Servicio de Salud	Patricia Carpo Quevedo
69		Jefe Departamento Auditoría	Alejandro Contreras Cartes
70	Servicio de Salud Metropolitano Occidente	Jefe Departamento Auditoría	Carlos Albarracín Capiccelli
71	Servicio de Salud Metropolitano Occidente	Director Hospital de Cuaracaví	Wladimir Pizarro Díaz
72	Servicio de Salud Metropolitano Oriente	Subdirectora Administrativa Hospital del Salvador	Nodriza Díaz Torres
73		Directora Instituto Nacional de Rehabilitación Infantil Pedro Aguirre Cerda	Carolina Patricia Hernández Antolisei
74		Director Hospital Luís Calvo Mackenna	Osvaldo Artaza Barros
75		Jefe Departamento Auditoría del Servicio de Salud	Manuel Herbage Escalona
76	Servicio de Salud Metropolitano Sur	Subdirector Administrativo del Servicio de Salud	Hugo Peña Tamarín
77		Director Hospital Lucio Córdova	Claudio Farah Meza
78	Servicio de Salud O'Higgins	Subdirector Administrativo del Hospital de Rancagua	Cristian Palma Chamorro
79	Servicio de Salud Valdivia	Director Hospital Base de Valdivia	Patricio Rosas Barrientos
80	Servicio de Salud Valparaíso-San Antonio	Director de Hospital Carlos Van Buren	Dafne Marianne Secul Tahan
81		Subdirector Administrativo Hospital Carlos Van Buren	Segundo Mauricio Díaz Pulgar
82		Director Hospital Eduardo Pereira	José Miguel Verscheure Soto
83		Subdirector Médico Hospital Carlos Van Buren	Beatriz Bueno Espíndola

84		Jefe Departamento de Auditoría	Alvaro Díaz Massera
85	Servicio de Salud Viña del Mar-Quillota	Subdirector Administrativo Servicio de Salud Viña del Mar	Alejandro José González Saavedra
86		Subdirector Administrativo Hospital Gustavo Fricke	Viviane Jacqueline Galle Arollo
87		Subdirector (a) Médico del Servicio de Salud	Alessandra Zaccaria Ipinza
88		Subdirector Médico del Hospital Gustavo Fricke	Gilda Sánchez Cortés
89	Servicio Médico Legal	Subdirector Médico	David Montoya Squifi
90		Subdirector Administrativo	Christian Díaz Navarro
91	Servicio Nacional de Capacitación y Empleo	Director Regional VI Región	Enrique Valenzuela Quijada
92		Director Regional XI Región	Hugo Urrutia Urrutia
93		Director Regional IV Región de Coquimbo	Renán Álvarez Rivera
94		Director Regional IX Región de la Araucanía	Juan Paulo Garrido Pinccioli
95		Director Regional, V Región de Valparaíso	Marcio Tala López
96		Director Regional, Región Metropolitana	Juan Manuel Castro Rebolledo
97	Servicio Nacional del Consumidor	Director Regional III	Miguel Vargas Correa
98		Director Regional VIII	Marta Martín Silva
99		Director Regional IX	Arturo Araya Rodríguez
100		Director Regional XII	Pamela Ramírez Jaramillo
101		Jefe Departamento Jurídico (2)/ Jefe División Jurídica	Sergio Corvalán Valenzuela
102	Superintendencia de Salud	Jefe del Depto. Control Financiero y de las Garantías de Salud	Francisca Navarro Polhwein
103		Intendente de Fondos y Seguros Previsionales de Salud	Raúl Horacio Ferrada Carrasco
104		Intendente de Prestadores de Salud	José Concha Góngora
105		Jefe Departamento de Administración y Finanzas	Francisco Valdebenito Vallejos
106		Jefe Departamento de Clientes	Rossana Andrea Pineda Garfias
107	Unidad de Análisis Financiero	Jefe de Sistemas	Alejandro Santana Herrmann
108		Fiscal	Álvaro del Barrio Reyna



GOBIERNO DE CHILE
MINISTERIO DE HACIENDA

Reporte Estadístico Mensual
Alta Dirección Pública



Febrero de 2007

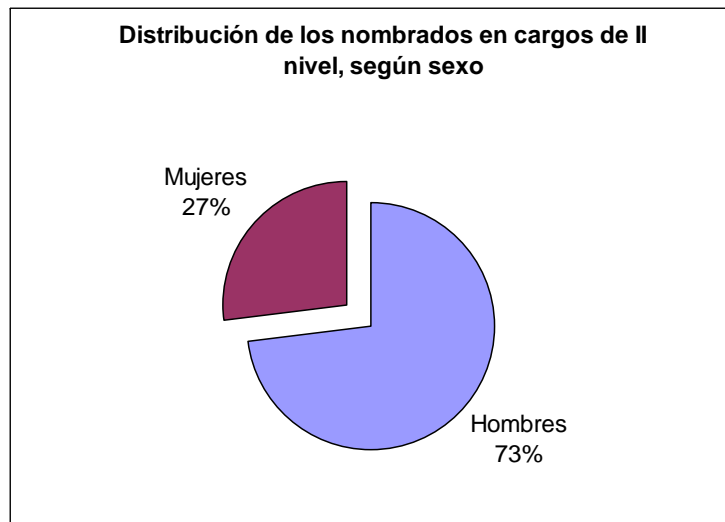
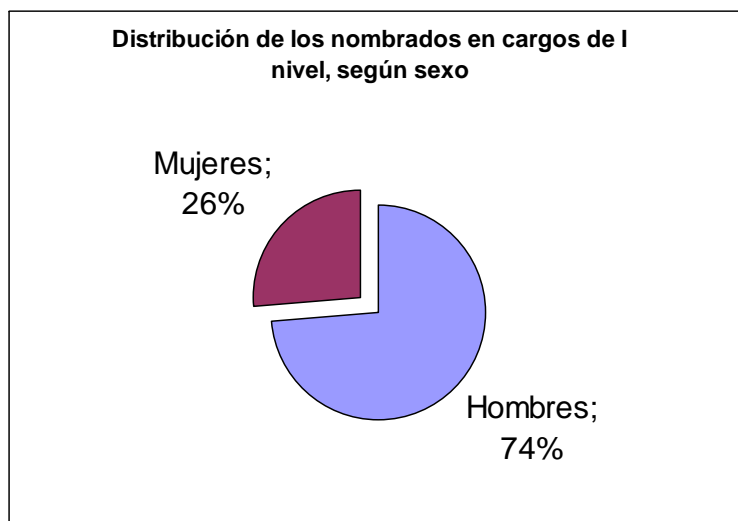
Un Estado de Personas al Servicio de Personas

Tabla: 4.1. Resumen de nombramientos por Ministerio y Servicio.

MINISTERIO	SERVICIO	NIVEL JERÁRQUICO	
		I NIVEL	II NIVEL
Agricultura	Servicio Agrícola y Ganadero, SAG	1	21
Economía, Fomento y Reconstrucción	Servicio Nacional del Consumidor, SERNAC	1	5
	Instituto Nacional de Estadística, INE	1	-
Educación	Junta Nacional de Auxilio Escolar y Becas, JUNAEB	1	5
Hacienda	Dirección de Compras y Contratación Pública, CHILECOMPRA	-	2
	Unidad de Análisis Financiero, UAF	1	2
Obras Públicas	Superintendencia de Servicios Sanitarios	1	-
Justicia	Servicio Médico Legal	-	2
Salud	Central Nacional de Abastecimiento del Sistema Nacional de Servicios de Salud, CENABAST	1	4
	Servicios de Salud (Direcciones)	24	42
	Superintendencia de Salud	1	5
Trabajo y Previsión Social	Instituto de Normalización Previsional, INP	1	14
	Servicio Nacional de Capacitación y Empleo, SENCE	1	6
Vivienda y Urbanismo	Servicio de Vivienda y Urbanización, SERVIU	4	-
TOTAL		40	108

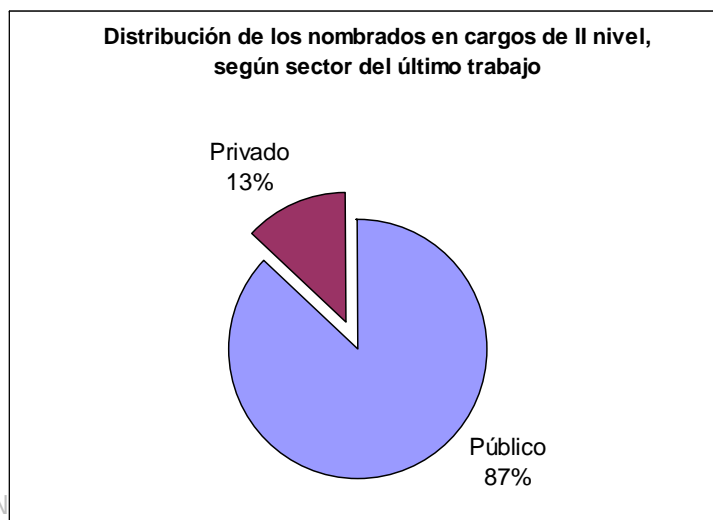
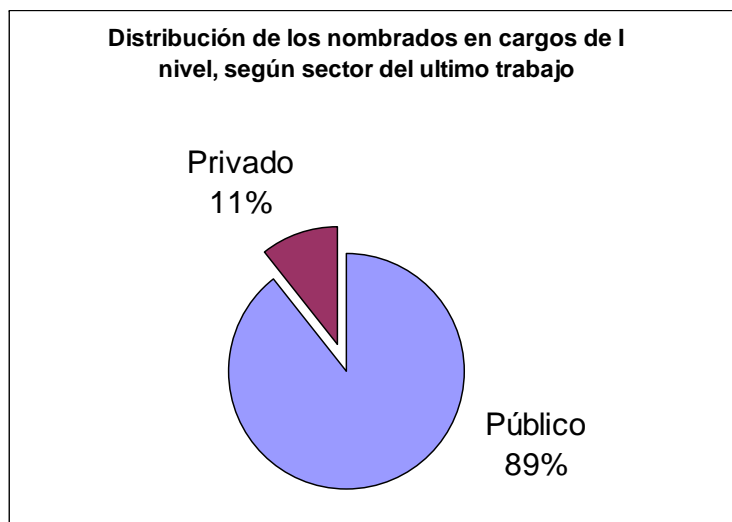
Fuente: Subdirección de Alta Dirección Pública - DNSC, 28 de febrero de 2007

Gráfico 4.1: Distribución de nombrados (as) por sexo, a febrero de 2007*



* En el mes de enero, el 26% de los nombrados en cargos de I nivel correspondían a mujeres, y el 29% en el caso de los cargos de II nivel.

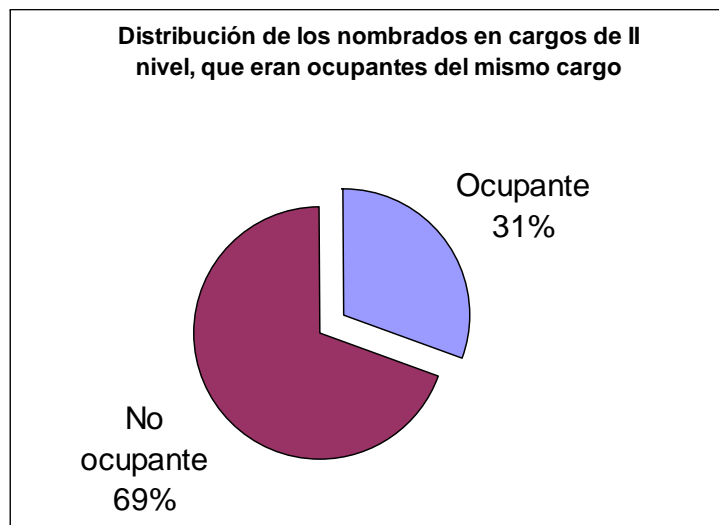
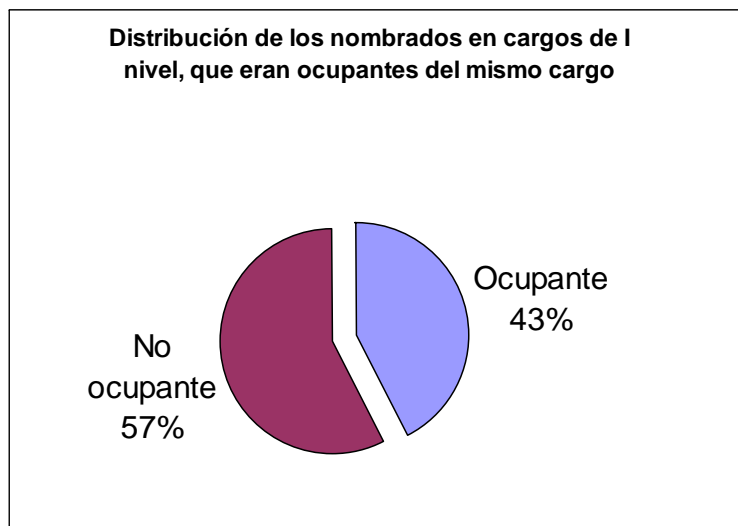
Gráfico 4.2: Distribución de nombrados (as) por sector del último cargo ocupado, a febrero de 2007*



* En el mes de enero, el 13% de los nombrados en cargos de I nivel ocuparon su último cargo, antes de ingresar al SADP, en el sector privado, y el 13% en el caso de los cargos de II nivel.

Página 17 de 29

Gráfico 4.3: Distribución de los nombrados, según la ocupación anterior del cargo en el que fueron designados, a febrero de 2007*



* En el mes de enero, el 38% de los nombrados en cargos de I nivel eran ocupantes del cargo del SADP, en el que fueron nombrados, y el 31% en el caso de los cargos de II nivel.

Tabla 5: Concursos declarados desiertos

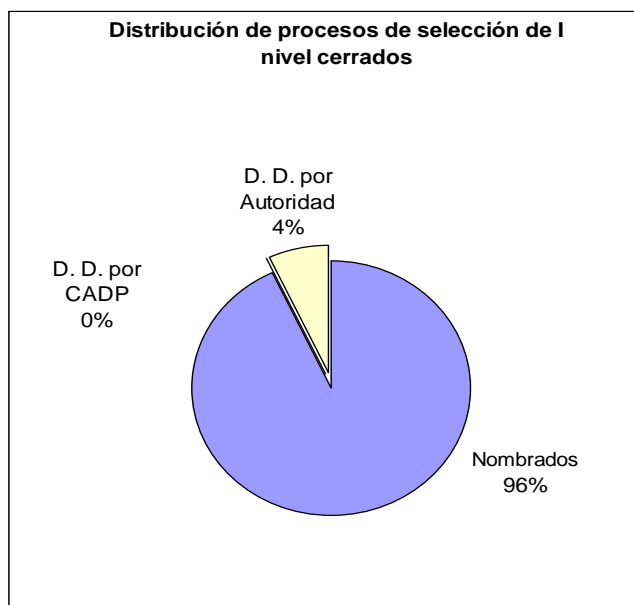
N°	Servicio	Cargo	Desierto por autoridad	Desierto por comité
1	Junta Nacional de Auxilio Escolar y Becas	Jefe (a) Programa Alimentación Escolar	X	
2		Jefe (a) Departamento de Alimentación Escolar (2)		X
3		Jefe (a) Departamento Gestión de Personas		X
4		Jefe (a) Departamento de Planificación y Desarrollo		X
5	Servicio Agrícola y Ganadero - SAG	Jefe (a) División Protección Pecuaria	X	
6		Director (a) XI Región		X
7	Servicio de Salud Antofagasta	Director (a) del Hospital Tocopilla		X
8	Servicio de Salud Atacama	Subdirector (a) Médico		X
9	Servicio de Salud Araucanía Norte	Subdirector (a) Médico		X
10		Director (a) de Hospital Victoria		X
11		Director (a) de Hospital Angol		X
12		Director (a) de Hospital Angol (2)	X	
13		Subdirector (a) Médico (2)		X
14	Servicio de Salud Araucanía Sur	Director (a) Hospital Imperial		X
15		Director (a) Hospital Pitrufquén		X
16		Director (a) Hospital Lautaro		X
17		Director (a) Atención Primaria		X
18	Servicio de Salud Arauco	Subdirector (a) Médico		X

19		Director (a) Hospital de Curanilahue		X
20		Director (a) del Hospital Puerto Aysén		X
21	Servicio de Salud Aysén	Director (a) del Hospital Puerto Aysén (2)	X	
22		Director (a) Hospital de Coyhaique		X
23		Jefe (a) del Departamento de Auditoría del SS	X	
24		Director (a) de Hospital Traumatológico		X
25	Servicio de Salud Concepción	Subdirector (a) Médico de Hospital G. Grantt Benavente		X
26		Subdirector (a) Médico Hospital G. Grantt Benavente (2)		X
27	Servicio de Salud Coquimbo	Director (a) de Hospital Illapel		X
28		Director (a) de Hospital Illapel (2)		X
29	Servicio de Salud Iquique	Subdirector (a) Médico		X
30		Subdirector (a) Médico (2)		X
31		Director (a) Hospital Puerto Montt	X	
32		Subdirector (a) Médico		X
33	Servicio de Salud Llanquihue-Chiloé-Palena	Subdirector (a) Médico Hospital Puerto Montt		X
34		Director (a) Hospital Ancud		X
35		Subdirector (a) Médico Hospital Puerto Montt (2)		X
36		Subdirector Médico (2)		X
37	Servicio de Salud Magallanes	Director (a) de Hospital Punta Arenas		X
38		Director (a) de Hospital Punta Arenas (2)		X
39	Servicio de Salud Maule	Director (a)	X	
40	Servicio de Salud Metropolitano Occidente	Subdirector (a) Médico		X

41	Servicio de Salud Metropolitano Sur	Director (a) Hospital El Pino		X
42	Servicio de Salud Valparaíso-San Antonio	Subdirector (a) Médico	X	
43		Director (a) Hospital Eduardo Pereira	X	
44		Director (a) Hospital Psiquiátrico	X	
45		Jefe (a) Departamento de Auditoría	X	
46		Subdirector (a) Médico de Hospital Carlos Van Buren		X
47	Servicio de Salud Viña del Mar - Quillota	Subdirector (a) Médico de Hospital Gustavo Fricke		X
48		Director (a) Hospital Quilpué	X	
49	Servicio de Vivienda y Urbanismo I Región	Director (a) Regional	X	
50	Servicio Médico Legal	Director (a)	X	
51		Secretario Ejecutivo Ins. Carlos Ybar		X
52	Servicio Nacional de Capacitación y Empleo	Director (a) V Región	X	
53		Director (a) III Región		X
54	Servicio Nacional del Consumidor - SERNAC	Jefe (a) Departamento Jurídico	X	
55	Unidad de Análisis Financiero - UAF	Jefe (a) de Estudios y Estrategia	X	
56		Jefe (a) de Análisis Financiero (2)	X	
57		Jefe (a) de Análisis Financiero (3)	X	
Total			19	38

Fuente: Subdirección de Alta Dirección Pública - DNSC, 28 de febrero de 2007

Gráfico 5.1: Distribución de procesos de selección cerrados, a febrero de 2007*



* En el mes de enero, el 96% de los procesos cerrados en I nivel terminó con nombramientos y el 66% en el caso de los cargos de II nivel.

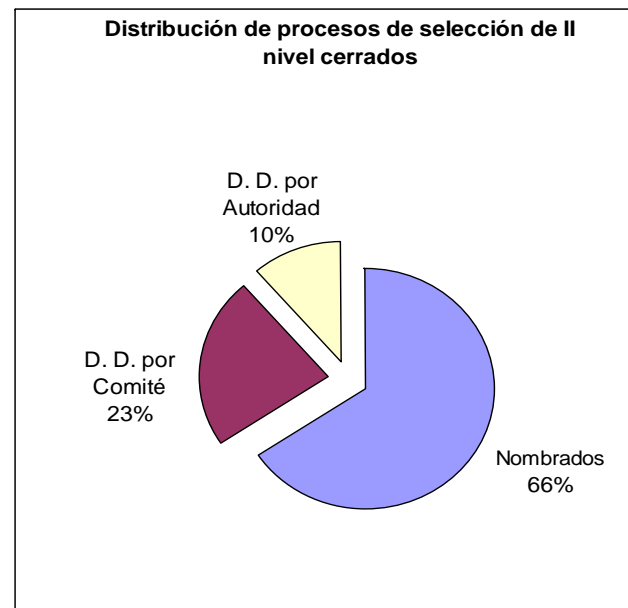


Tabla 6: Postulaciones a concursos del SADP

Fecha	Cantidad de postulaciones		
	TOTAL	I NIVEL	II NIVEL
Antes del SPEL (05 de Julio 2004 al 12 de marzo 2006)	7.500	1.550	5.950
Con SPEL(13 de marzo 2006 hasta el 28 de febrero 2007)*	20.600	4.800	15.800
Acumulado	28.100	6.350	21.750

* No considera las postulaciones a concursos con convocatoria abierta.

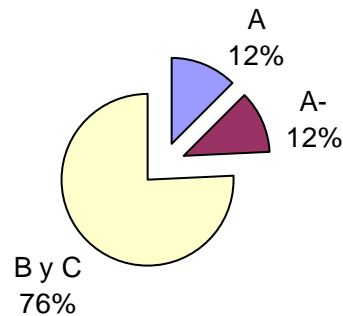
Fuente: Sistema de postulación en línea - DNSC, 28 de febrero de 2007

Tabla 6.1.: Distribución de las postulaciones por categoría

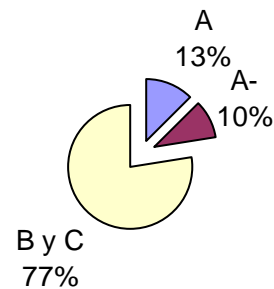
	Postulaciones a través del SPEL, para cargos de I nivel	Postulaciones a través del SPEL, para cargos II nivel
Total	4.800	15.800
A	600	2.000
A-	590	1.500
B y C	3.610	12.300

Fuente: Sistema de postulación en línea - DNSC, 28 de febrero de 2007

Distribución de las postulaciones a cargos de I nivel



Distribución de las postulaciones a cargos de II nivel



La distribución de candidatos en las cuatro categorías, permanece constante respecto de lo que sucedió en enero de este mismo año.

Definiciones de categorías:

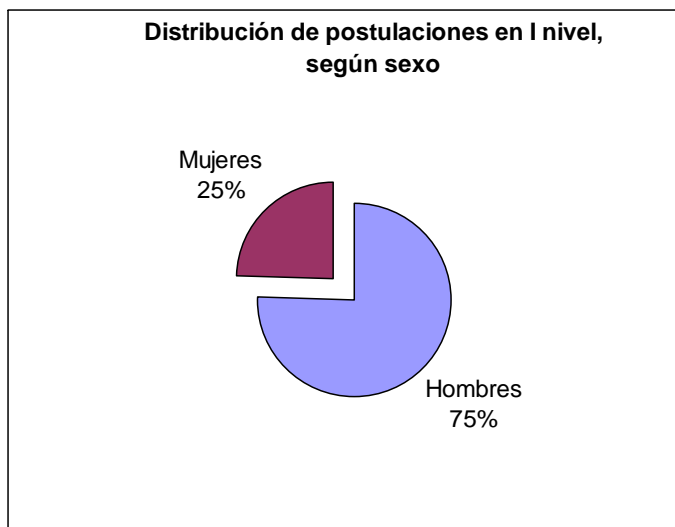
A: El candidato cumple con todos los requisitos, tanto los obligatorios contenidos en la Ley N° 18.834 y N° 19.882 como con los requisitos deseables contemplados en el perfil. (Experiencia laboral y Estudios de Postítulo).

A-: El candidato cumple con la totalidad de los requisitos obligatorios contenidos en la Ley N° 18.834 y N° 19.882 y parcialmente con los factores deseables solicitados en el Perfil. (Experiencia laboral y estudios de Postítulo).

B: El candidato cumple parcialmente los requisitos obligatorios contenidos en la Ley N° 18.834 y N° 19.882, pero no cumple con los factores deseables solicitados en el Perfil. (Experiencia laboral y estudios de Postítulo).

C: El candidato no cumple con los requisitos obligatorios establecidos en el la Ley N° 18.834 y ley N° 19.882

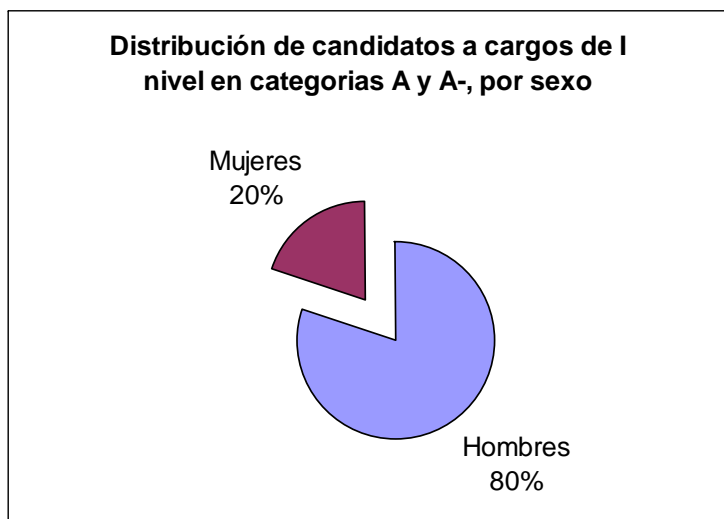
Gráfico 6.1: Distribución de postulaciones por sexo, a febrero de 2007*



* En el mes de enero, el 23% de las postulaciones a concursos de I nivel, fueron mujeres y en el caso de los cargos de II nivel, el 26%.



Gráfico 6.2: Distribución de candidatos A y A- por sexo, a febrero de 2007*



* En el mes de enero, el 23% de los candidatos A y A- a concursos de I nivel, fueron mujeres y en el caso de los cargos de II nivel, el 26%.

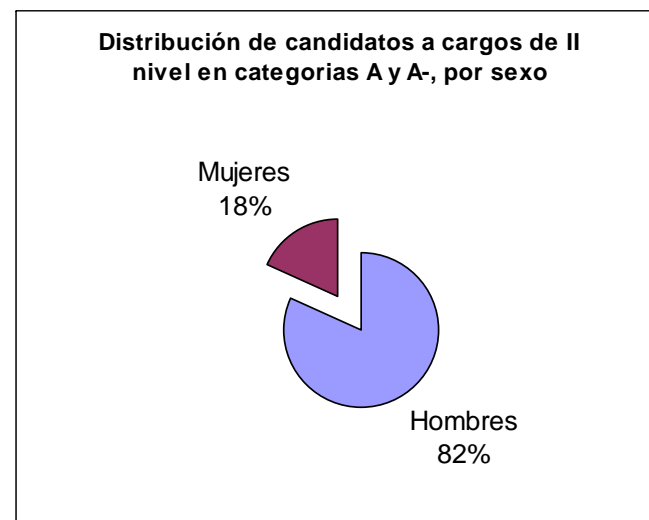


Gráfico 6.3: Distribución de postulaciones por sector del último cargo ocupado, a febrero de 2007*

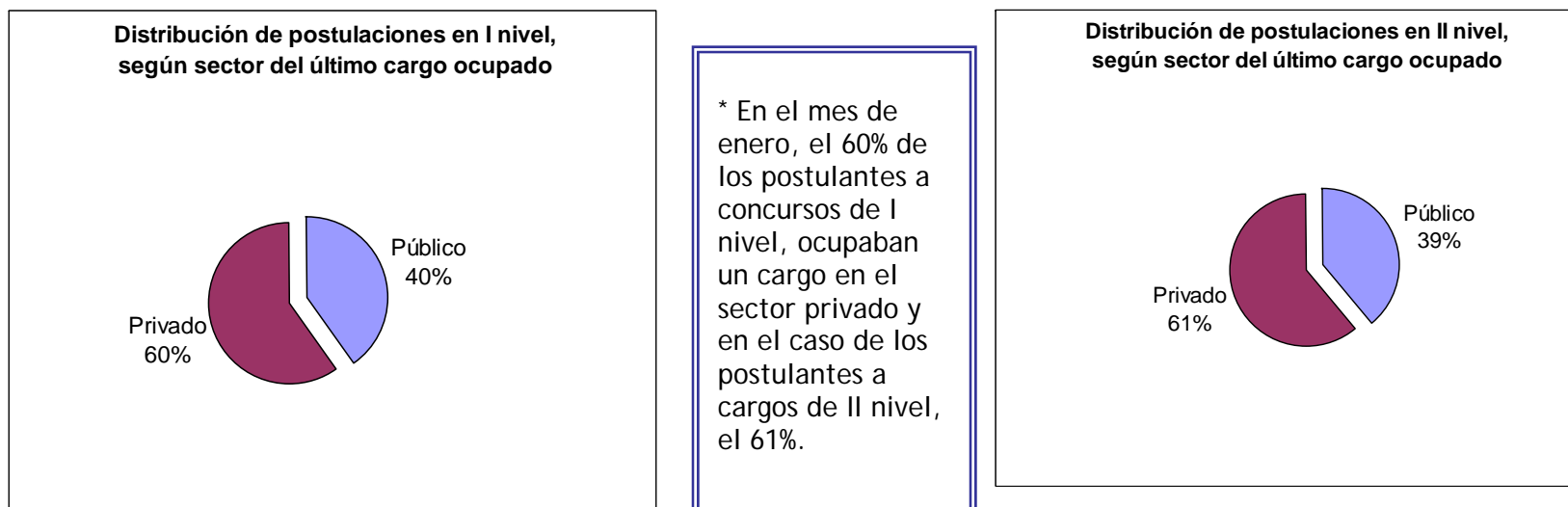


Gráfico 6.4: Distribución de candidatos A y A- por sector del último cargo ocupado, a febrero de 2007*

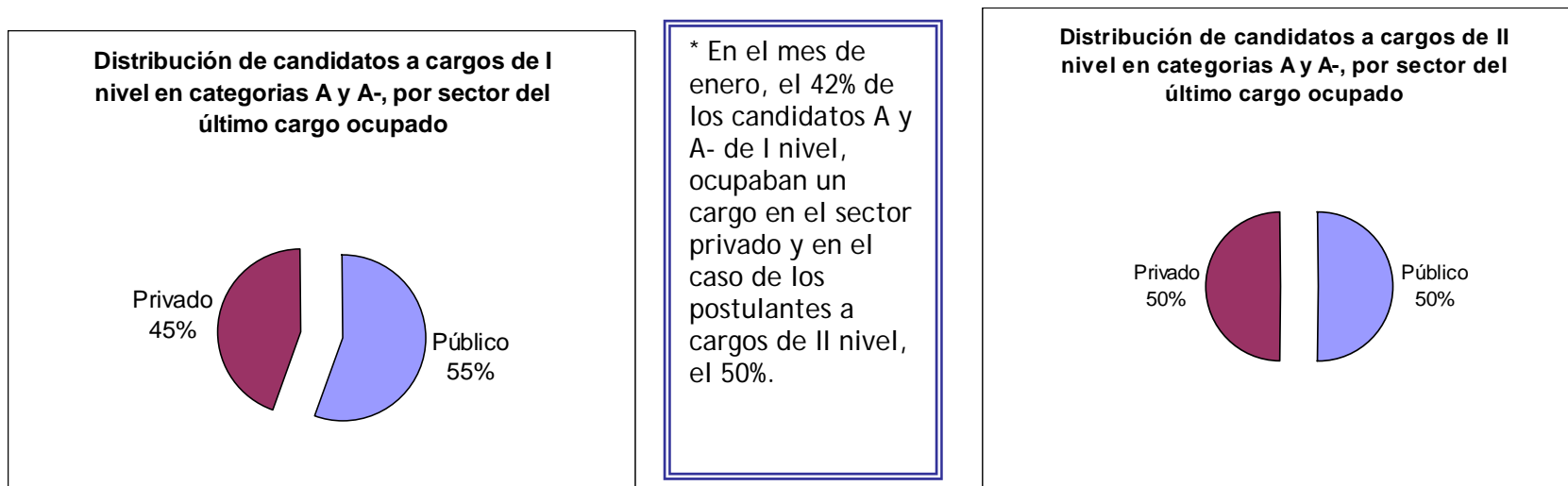


Tabla 7: Costos de los concursos

Respecto de los procesos con nóminas determinadas hasta febrero del 2007

CARGOS DE I NIVEL

No.	Cargo	Diario de circulación Nacional	Diarios Regionales	Diario Oficial	Selección	H. Hunting	Total
1	Director (a) II Región - SERVIU	800.095	187.768	97.161	5.387.754	NC	6.472.778
2	Director (a) XI Región - SERVIU	800.095	96.966	97.161	4.362.660	NC	5.356.882
PROMEDIO		800.095	142.367	97.161	4.875.207		5.914.830

CARGOS DE II NIVEL - SIN SECTOR SALUD

No.	Cargo	Diario de circulación Nacional	Diarios Regionales	Diario Oficial	Selección	H. Hunting	Total
1	Director (a) V Región (2) - SAG	200.025	132.590	97.161	2.067.203	NC	2.496.979
2	Director (a) VI Región - SAG	200.025	150.025	97.161	1.982.113	NC	2.429.324
3	Director (a) VIII Región - SAG	200.025	168.000	97.161	1.058.857	NC	1.524.043
4	Director (a) IX Región - SAG	200.025	192.000	97.161	1.389.985	NC	1.879.171
5	Director (a) X Región - SAG	200.025	192.000	97.161	1.389.985	NC	1.879.171

6	Director (a) RM Región - SAG	200.025	NC	97.161	2.067.203	NC	2.364.389
7	Director (a) I Región - SAG	200.025	148.000	97.161	1.145.212	NC	1.590.398
8	Director (a) III Región - SAG	200.025	150.037	97.161	1.738.179	3.066.960	5.252.362
9	Director (a) IV Región - SAG	200.025	150.000	97.161	1.145.212	NC	1.592.398
10	Director (a) VII Región - SAG	200.025	160.000	97.161	1.982.113	NC	2.439.299
11	Director (a) XII Región - SAG	200.025	192.000	97.161	2.113.798	NC	2.602.984
12	Subdirector Administrativo - SML	400.047	NC	97.161	2.964.393	NC	3.461.601
13	Subdirector Médico - SML	400.047	NC	97.161	2.022.096	6.238.398	8.757.702
14	Secretario Ejecutivo Ins. Dr. Carlos Ybar	400.047	NC	97.161	4.264.298	NC	4.761.506
15	Jefe (a) de Departamento de Asuntos Internacionales - SAG	800.095	NC	121.451	1.270.547	NC	2.192.093
PROMEDIO		280.034	163.465	98.780	1.906.746	4.652.679	3.014.895

CARGOS DE II NIVEL - SECTOR SALUD

No.	Cargo	Diario de circulación Nacional	Diarios Regionales	Diario Oficial	Selección	H. Hunting	Total
16	Jefe Departamento Auditoría - SS Aracucanía Sur	400.047	120.000	97.161	1.400.000	NC	2.017.208
17	Subdirector Médico - SS Aracucanía Sur	400.047	120.000	97.161	1.400.000	NC	2.017.208
18	Director de Hospital Victoria - SS Araucanía Norte	400.047	120.000	97.161	1.240.086	NC	1.857.294
19	Director de Hospital Angol - SS Araucanía Norte	400.047	120.000	97.161	1.240.086	NC	1.857.294
20	Director Hospital del Hospital Lautaro Navarro - SS Magallanes	800.095	192.000	97.161	1.420.000	NC	2.509.256
21	Subdirector Administrativo- SS Antofagasta	509.151	168.000	68.823	3.414.160	NC	4.160.134

22	Subdirector Administrativo Hospital Antofagasta - SS Antofagasta	509.151	168.000	68.823	1.420.000	NC	2.165.974
23	Subdirector Médico - SS Aysén	503.151	96.966	97.161	1.467.763	NC	2.165.041
24	Director Hospital Puerto Montt - SS Llanquihue	509.152	192.000	97.161	1.240.086	NC	2.038.399
25	Subdirector Administrativo - SS Bio Bio	800.095	168.000	97.161	1.400.000	NC	2.465.256
PROMEDIO		523.098	146.497	91.493	1.564.218	NC	2.325.306

NC: No corresponde.

Fuente: Subdirección de Alta Dirección Pública, Febrero de 2007