

Reporte Estadístico Mensual Alta Dirección Pública

Julio de 2007

S
U
P
E
R
V
I
S
I
O
N
E
S



GOBIERNO DE CHILE
MINISTERIO DE HACIENDA

Índice de contenidos

Tabla 1: Cantidad de Servicios y cargos Incorporados al Sistema de Alta Dirección Pública	1
Gráfico 1: Distribución de cargos del SADP, según periodo de incorporación.	2
Tabla 2: Avance en la implementación del Sistema de Alta Dirección Pública	3
Gráfico 2.1: Distribución Total de cargos incorporados al SADP, según estado de avance del proceso concursal, a julio 2007.....	4
Tabla 3: Tiempo de los procesos	5
Tabla 3.1.: Resumen de tiempos de concursos de I y II nivel	10
Tabla 4: Cargos del Sistema de Alta Dirección Pública con nombramiento actual	11
Tabla: 4.1 Resumen de nombramientos por Ministerio y Servicio.	18
Gráfico 4.1: Distribución de nombrados/as por sexo, a julio de 2007	19
Gráfico 4.2: Distribución Total de nombrados/as, según sexo, a julio de 2007	19
Gráfico 4.3: Distribución de nombrados/as por sector del último cargo ocupado, a julio de 2007	20
Gráfico 4.4: Distribución Total de nombrados/as por sector del último cargo ocupado, a julio de 2007	20
Gráfico 4.5: Distribución de los nombrados/as, según la ocupación anterior del cargo en el que fueron designados, a julio de 2007	21
Gráfico 4.6: Distribución Total de los nombrados/as, según la ocupación anterior del cargo en el que fueron designados, a julio de 2007 ..	21
Tabla 5: Cargos con declaración de desierto y que aún no han sido provistos	22
Tabla 5.1: Resumen total cargos declarados desiertos	24
Gráfico 5.1: Distribución de procesos de selección cerrados, a julio de 2007	25
Gráfico 5.2: Distribución Total de procesos de selección cerrados, a julio de 2007	25
Tabla 6: Postulaciones a concursos del Sistema de Alta Dirección Pública	26
Tabla 6.1: Distribución de las postulaciones por categoría	27
Gráfico 6.1: Distribución postulaciones por nivel y por categoría, a julio de 2007	28
Gráfico 6.1: Distribución postulaciones a cargos del SADP por categoría, a julio de 2007	28
Gráfico 6.3: Distribución de postulaciones por sexo y por nivel, a julio de 2007	29
Gráfico 6.4: Distribución total de postulaciones por sexo, a julio de 2007	29
Gráfico 6.5: Distribución de candidatos/as A y A- por sexo, a julio de 2007	30
Gráfico 6.6: Distribución Total de candidatos/as A y A- por sexo, a julio de 2007	30
Gráfico 6.7: Distribución de postulaciones por sector del último cargo ocupado, a julio de 2007	31
Gráfico 6.8: Distribución Total de postulaciones por sector del último cargo ocupado, a julio de 2007	31
Gráfico 6.9: Distribución de candidatos/as A y A- por sector del último cargo ocupado, a julio de 2007	32
Gráfico 6.10: Distribución Total de candidatos/as A y A- por sector del último cargo ocupado, a julio de 2007	32
Tabla 7: Costos de los concursos	33

Tabla 1: Cantidad de Servicios y cargos Incorporados al Sistema de Alta Dirección Pública

Año	Servicios Públicos Incorporados al SADP	Cargos de Primer Nivel ¹ Incorporados	Cargos de Segundo Nivel ² Incorporados
2004 -06	56	56	405
2007	43	42	246
Total	99	98³	651
%	(100%)	(100%)	(100%)

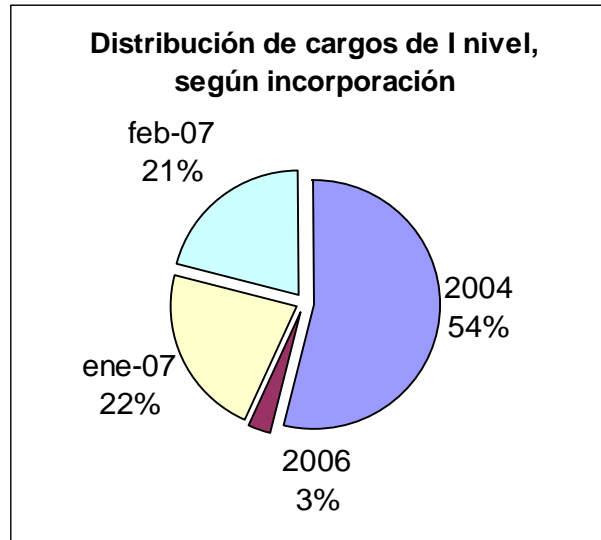
Fuente: Subdirección de Alta Dirección Pública - DNSC, 31 de julio de 2007

¹ Conjunto de cargos correspondientes a jefaturas de servicios públicos. Estos cargos son de exclusiva confianza del Presidente de la República, quien es responsable de su nombramiento y remoción.

² Conjunto de cargos correspondientes a subdirectores, jefes de división y directores regionales de los servicios públicos. Estos cargos son de exclusiva confianza de los jefes de servicios, quienes están llamados tanto a decidir el nombramiento como la remoción.

³ Son 98 los cargos incorporados, puesto que el cargo de Director General de la Dirección General de Aeronáutica Civil está excluido de la concursabilidad ya que la ley N° 19882 estableció que ese cargo debe ser ocupado por un miembro activo de las Fuerzas Armadas.

Gráfico 1: Distribución de cargos del SADP, según periodo de incorporación.



En el mes de febrero se incorporó el 100% de los Servicios incluidos en el SADP.

Fuente: Subdirección de Alta Dirección Pública - DNSC, 31 de julio de 2007

Nota: En el marco de la Agenda de Probidad y Transparencia anunciada por la Presidenta de la República a fines de noviembre de 2006, se decidió adelantar para el año 2007 la incorporación al Sistema de Alta Dirección Pública de todos los servicios públicos contemplados en la ley N° 19882.

Un Estado de Personas al Servicio de Personas

Tabla 2: Avance en la implementación del Sistema de Alta Dirección Pública

	Cargos incorporados	Cargos con nombramiento a través del SAPD	Cargos en proceso	Por concursar
I NIVEL	98 (100%)	42 (43%)	17 (17%)	39 (40%)
II NIVEL	651 (100%)	136 (21%)	129* (20%)	386 (59%)
Total	749 (100%)	178 (24%)	146 (19%)	425 (57%)

* Además de estos 129 cargos del SADP, la DNSC está desarrollando el concurso de 13 cargos de Directores Regionales del Chiledeportes.

Fuente: Subdirección de Alta Dirección Pública - DNSC, 31 de julio de 2007

Gráfico 2: Distribución de cargos incorporados al SADP, según estado del avance del proceso concursal, a julio de 2007

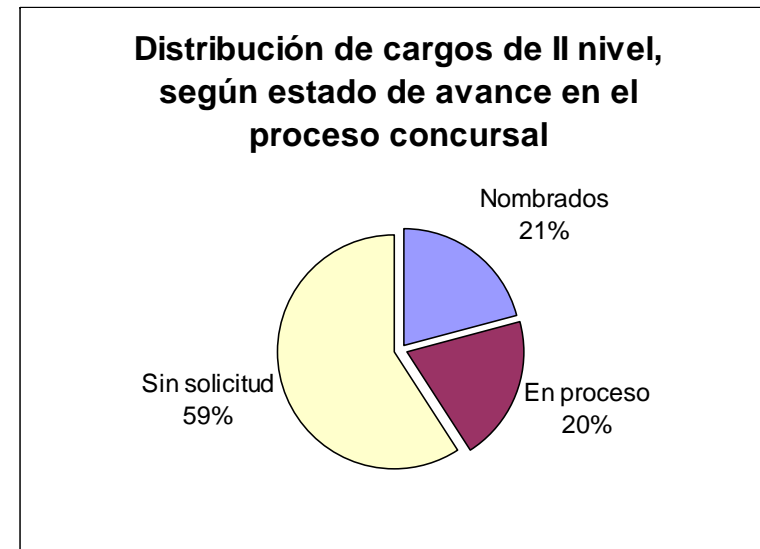
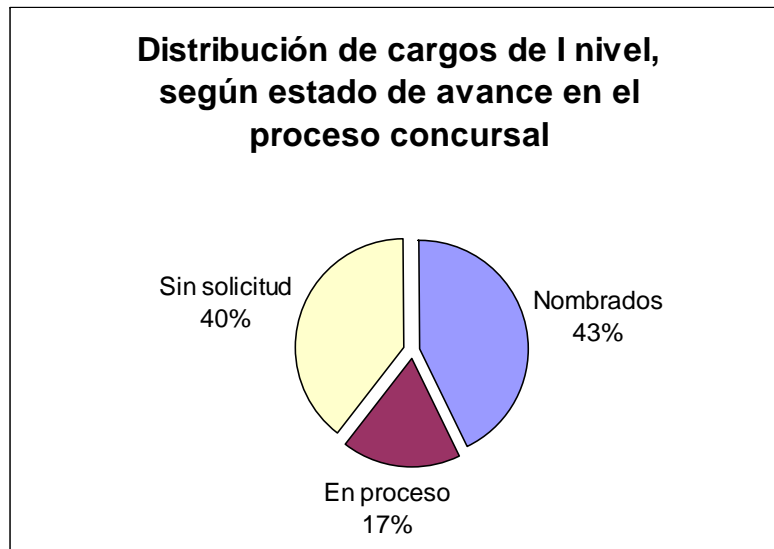
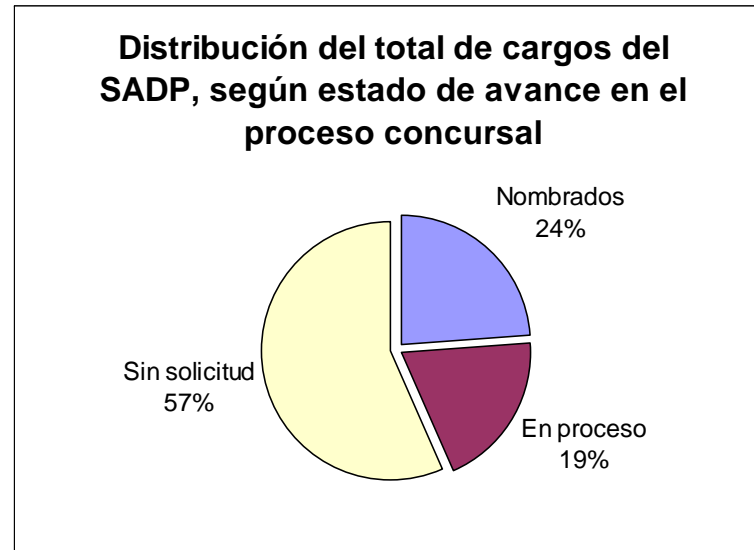


Gráfico 2.1: Distribución Total de cargos incorporados al SADP, según estado de avance del proceso concursal, a julio 2007.



Fuente: Subdirección de Alta Dirección Pública - DNSC, 31 de julio de 2007

Tabla 3: Tiempo de los procesos

Respecto de los procesos con nóminas⁴ determinadas o con nombramiento entre enero y julio de 2007

No.	Cargo	INIVEL		
		Meses		
		Desde publicación hasta nomina	Desde nomina hasta nombramiento	Desde presentación del Ministro hasta definición Porcentaje Asignación Alta Dirección Pública ⁵ DIPRES
1	Director (a) II Región - Servicio de Vivienda y Urbanismo	2,2	1,5	1,0
2	Director (a) XI Región - Servicio de Vivienda y Urbanismo	2,2	1,5	No aplica ⁽¹⁾
3	Director (a) I Región - Servicio de Vivienda y Urbanismo	2,2	1,5	No aplica ⁽¹⁾
4	Director (a) Servicio Médico Legal	3,1	0,5	1,6
5	Director (a) Servicio de Salud Viña del Mar - Quillota	3,3	1,7	No aplica ⁽¹⁾
6	Secretario(a) Ejecutivo - Fondo Nacional de Discapacidad	3,4	0,7	0,3
7	Director(a) Ejecutivo - Fondo de Solidaridad e Inversión Social	3,8	No aplica ⁽²⁾	0,3
PROMEDIO		2,9	1,2	0,8

⁴ Nómina: Lista de entre tres y cinco candidatos/as elegibles, seleccionados por el Consejo de Alta Dirección Pública, en el caso de Primer Nivel Jerárquico o por el Comité de Selección respectivo, en el caso de Segundo Nivel Jerárquico. La conformación de una nómina de candidatos/as pone término al proceso de selección respectivo y determina la lista de postulantes elegibles a partir de la cual la autoridad llamada a hacer el nombramiento decidirá quién es el ganador del concurso.

⁵ Asignación Alta Dirección Pública: La ley N° 19.882 establece una remuneración permanente, imponible y tributable, en reemplazo de la Asignación de Dirección Superior, a los Directivos de primer y segundo nivel jerárquico de las instituciones afectas al Sistema de Alta Dirección Pública. Esta asignación consiste en un porcentaje sobre el total de las rentas brutas permanentes, que corresponda percibir al funcionario. Este porcentaje se fijará por Decreto Supremo del Ministerio de Hacienda. En el caso de los Jefes Superiores de Servicio, considerando la proposición del Consejo de Alta Dirección Pública. En el caso de los directivos de segundo nivel, considerando la proposición del Ministerio del ramo.

II N I V E L - SIN SECTOR SALUD

No.	Cargo	Meses		
		Desde publicación hasta nomina	Desde nomina hasta nombramiento	Desde conformación de comité hasta definición Porcentaje Asignación Alta Dirección Pública DIPRES
1	Director (a) V Región (2) - Servicio Agrícola Ganadero	3,3	1,4	3,4
2	Director (a) VI Región - Servicio Agrícola Ganadero	3,3	1,4	3,4
3	Director (a) VIII Región - Servicio Agrícola Ganadero	3,3	1,4	3,4
4	Director (a) IX Región - Servicio Agrícola Ganadero	3,3	1,4	3,4
5	Director (a) X Región - Servicio Agrícola Ganadero	3,3	1,4	3,4
6	Director (a) RM Región - Servicio Agrícola Ganadero	3,3	1,4	3,4
7	Director (a) I Región - Servicio Agrícola Ganadero	4,1	0,6	1,8
8	Director (a) III Región - Servicio Agrícola Ganadero	4,1	0,6	1,8
9	Director (a) IV Región - Servicio Agrícola Ganadero	4,1	0,6	1,8
10	Director (a) VII Región - Servicio Agrícola Ganadero	4,1	0,6	1,8
11	Director (a) XII Región - Servicio Agrícola Ganadero	4,1	0,6	1,8
12	Subdirector (a) Administrativo (a) - Servicio Médico legal	2,6	0,5	3,1
13	Subdirector (a) Médico (a) - Servicio Médico Legal	2,6	0,5	3,1
14	Secretario (a) Ejecutivo (a) Ins. Dr. Carlos Ybar - Servicio Médico Legal	2,6	No aplica ⁽²⁾	3,1
15	Jefe (a) Departamento de Asuntos Internacionales - Servicio Agrícola Ganadero	2,5	0,3	No aplica ⁽¹⁾
16	Director (a) XI Región - Junta Nacional de Auxilio Escolar y Becas	3,6	3,6	No aplica ⁽¹⁾

17	Director (a) IV Región - Junta Nacional de Auxilio Escolar y Becas	3,6	2,6	No aplica ⁽¹⁾
18	Jefe (a) División Fiscalización - Superintendencia de Casinos de Juego	3,6	1,1	0,6
19	Jefe (a) División Análisis Financiero -Unidad de Análisis Financiero	2,8	0,3	No aplica ⁽¹⁾
20	Jefe (a) Departamento Abastecimiento - Oficina Nacional de Emergencias	3,4	1,1	2,3
21	Jefe (a) Departamento Protección Civil - Oficina Nacional de Emergencias	3,4	0,9	2,3
22	Jefe(a) Departamento Gestión Personas - Junta Nacional de Auxilio Escolar y Becas	3,3	2,1	No aplica ⁽¹⁾
23	Jefe(a) Departamento Auditoría Interna - Junta Nacional de Auxilio Escolar y Becas	2,9	1,1	No aplica ⁽¹⁾
24	Director Región de Aysén - Servicio Agrícola Ganadero	2,6	0,6	No aplica ⁽¹⁾
25	Director Región Tarapacá - Servicio Nacional de Capacitación y Empleo	4,5	0,7	No aplica ⁽¹⁾
26	Director Región Antofagasta - Servicio Nacional de Capacitación y Empleo	4,5	0,7	No aplica ⁽¹⁾
27	Director Región Atacama - Servicio Nacional de Capacitación y Empleo	4,5	0,7	No aplica ⁽¹⁾
28	Director Región Maule - Servicio Nacional de Capacitación y Empleo	4,5	0,7	No aplica ⁽¹⁾
29	Director Región Bío - Bío - Servicio Nacional de Capacitación y Empleo	4,5	0,7	No aplica ⁽¹⁾
30	Director Región Los Lagos - Servicio Nacional de Capacitación y Empleo	4,5	0,7	No aplica ⁽¹⁾
31	Director Región Magallanes - Servicio Nacional de Capacitación y Empleo	4,8	0,4	No aplica ⁽¹⁾
32	Jefe(a) División Tecnologías y Desarrollo - CHILECOMPRA	2,9	No aplica ⁽²⁾	No aplica ⁽¹⁾
33	Jefe(a) División Asistencia Clientes - CHILECOMPRA	3,2	0,0	No aplica ⁽¹⁾
34	Subdirector(a) Administrativo - Instituto Nacional de Estadísticas	2,7	No aplica ⁽²⁾	3,6
35	Subdirector(a) Técnico - Instituto Nacional de Estadísticas	3,1	0,5	3,6
36	Director(a) Región Aysén - Instituto Nacional de Estadísticas	3,1	No aplica ⁽²⁾	3,6
PROMEDIO		3,5	1,0	2,7

II N I V E L - SECTOR SALUD

No.	Cargo	Meses			
		Desde publicación hasta nomina (2.5 meses)	Desde nomina hasta nombramiento (1 mes)	Desde conformación de comité hasta definición %ADP DIPRES (1 mes)	
37	Jefe (a) Departamento Auditoría ⁽⁴⁾	SS Aracucanía Sur	0,8	0,2	1,5
38	Subdirector (a) Médico (a) ⁽⁴⁾	SS Aracucanía Sur	0,8	0,2	1,5
39	Director (a) de Hospital Victoria	SS Araucanía Norte	3,8	0,7	2,5
40	Director (a) de Hospital Angol	SS Araucanía Norte	3,8	No aplica ⁽²⁾	2,5
41	Director (a) Hospital del Hospital Lautaro Navarro	SS Magallanes	2,2	0,5	No aplica ⁽¹⁾
42	Subdirector (a) Administrativo (a)	SS Antofagasta	2,6	No aplica ⁽²⁾	1,3
43	Subdirector (a) Administrativo Hospital Antofagasta	SS Antofagasta	2,6	1,7	1,3
44	Subdirector (a) Médico (a)	SS Aysén	4,5	1,2	2,3
45	Director (a) Hospital Puerto Montt	SS Llanquihue	3,6	1,4	5,3
46	Subdirector (a) Administrativo (a)	SS Bio Bio	2,4	0,3	No aplica ⁽¹⁾
47	Jefe (a) de Departamento de Auditoría	SS Valparaíso	1,1	3,8	3,9
48	Director(a) Hospital Asistencia Pública	SS Metropolitano Central	3,2	0,5	0,9
49	Subdirector (a) Médico (a)	SS Metropolitano Occidente	3,5	0,2	1,4
50	Subdirector (a) Administrativo (a)	SS O'Higgins	3,4	0,2	1,6
51	Subdirector (a) Administrativo (a)	SS Araucanía Norte	3,4	0,9	1,5
52	Director (a) Hospital Las Higueras	SS Talcahuano	3,6	No aplica ⁽²⁾	2,5
53	Director (a) Hospital Ancud	SS Llanquihue	4,0	1,1	No aplica ⁽¹⁾

54	Subdirector (a) Médico (a) Hospital Guillermo Grantt B.	SS Concepción	3,8	0,6	No aplica ⁽¹⁾
55	Director (a) Hospital Rancagua	SS O'Higgins	3,1	No aplica ⁽²⁾	1,6
56	Director (a) Hospital San Fernando	SS O'Higgins	3,1	0,5	1,6
57	Subdirector (a) Administrativo	SS Aysén	4,6	1,0	2,5
58	Director (a) Hospital Curanilahue	SS Arauco	4,5	No aplica ⁽³⁾	No aplica ⁽¹⁾
59	Subdirector (a) Administrativo (a)	SS Ñuble	2,6	0,4	1,6
60	Subdirector (a) Administrativo (a)	SS Arica	4,0	No aplica ⁽³⁾	2,1
61	Subdirector (a) Administrativo (a) Hospital	SS Arica	4,0	1,9	2,1
62	Subdirector(a) Médico	SS Antofagasta	2,9	No aplica ⁽³⁾	
63	Director(a) Hospital Antofagasta	SS Antofagasta	3,4	No aplica ⁽³⁾	4,7
64	Director de Hospital San Camilo de San Felipe	SS Aconcagua	2,1	No aplica ⁽³⁾	No aplica ⁽¹⁾
65	Director de Hospital de Angol	SS Araucanía Norte	3,3	No aplica ⁽³⁾	No aplica ⁽¹⁾
66	Subdirector Médico Servicio de Salud	SS Atacama	3,5	No aplica ⁽³⁾	0,2
67	Subdirector Médico Servicio de Salud	SS Coquimbo	3,3	No aplica ⁽³⁾	2,3
68	Director de Hospital La Serena	SS Coquimbo	3,3	No aplica ⁽³⁾	2,3
69	Director de Hospital Illapel	SS Coquimbo	3,3	No aplica ⁽³⁾	2,3
70	Subdirector Administrativo Servicio de Salud	SS Metropolitano Occidente	2,2	No aplica ⁽³⁾	0,8
71	Director de Hospital El Pino	SS Metropolitano Sur	1,9	No aplica ⁽³⁾	No aplica ⁽¹⁾
PROMEDIO			3,1	0,9	2,1

(1) No tiene tiempo asociado, considerando que la aprobación del porcentaje de ADP por parte de la DIPRES se realizó antes del inicio del proceso de concurso.

(2) No aplica, porque no el concurso fue declarado por la autoridad respectiva.

(3) No aplica, porque no se ha realizado el nombramiento.

(4) Este concurso tiene descontado el tiempo en el cual el proceso estuvo suspendido.

DD: Declarado desierto por la autoridad

Fuente: Subdirección de Alta Dirección Pública - DNSC, 31 de julio de 2007

Tabla 3.1.: Resumen de tiempos de concursos de I y II nivel

Meses 2007	I NIVEL			II NIVEL - SIN SALUD			II NIVEL - SOLO SALUD		
	Meses			Meses			Meses		
	Desde publicación hasta nomina	Desde nomina hasta nombramiento	Desde conformación de comité hasta definición %ADP DIPRES	Desde publicación hasta nomina	Desde nomina hasta nombramiento	Desde conformación de comité hasta definición %ADP DIPRES	Desde publicación hasta nomina	Desde nomina hasta nombramiento	Desde conformación de comité hasta definición %ADP DIPRES
Abril	2,7	1,2	1,0	3,4	1,1	2,6	3,1	0,9	2,1
Mayo	2,9	1,2	0,8	3,5	1,1	2,6	3,2	0,9	2,1
Junio	2,9	1,2	0,8	3,5	0,9	2,7	3,2	0,9	2,1
Julio	2,9	1,2	0,8	3,5	1,0	2,7	3,1	0,9	2,1

NC: Durante este periodo no hubo definición de nóminas ni nombramientos de I Nivel.

Fuente: Dirección Nacional de Servicio Civil, 31 de julio de 2007

Tabla 4: Cargos del Sistema de Alta Dirección Pública con nombramiento actual

CARGOS DE I NIVEL			
	SERVICIO	CARGO	NOMBRADO
1	Unidad de Análisis Financiero	Director	Víctor Ossa Frugone
2	Central Nacional de Abastecimiento del Sistema Nacional de Servicios de Salud	Director Nacional	Mario Jerez Espina
3	Servicio Nacional del Consumidor	Director Nacional	José Roa Ramírez
4	Servicio Agrícola Ganadero	Director Nacional	Francisco Javier Bahamonde Medina
5	Servicio de Salud Concepción	Director	Jaime Sepúlveda Cisternas
6	Junta Nacional de Auxilio Escolar y Becas	Secretario General	Ramón Cristian Martínez Ahumada
7	Servicio de Salud Metropolitano Sur	Directora	Angélica Verdugo Sobral
8	Servicio de Salud Metropolitano Norte	Director	Antonio Infante Barros
9	Servicio de Salud Arauco	Director	Javier García de Cortazar
10	Servicio de Vivienda y Urbanismo VIII	Director Regional	Jaime Arévalo Núñez
11	Instituto de Normalización Previsional	Director Nacional	Rafael del Campo Mullins
12	Servicio de Salud Metropolitano Central	Director	Jorge Lastra Torres
13	Servicio de Salud Metropolitano Oriente	Director	Héctor Olguín Álvarez
14	Servicio de Salud Llanquihue, Chiloé, Palena	Directora	Eugenia Shanke Valladares
15	Servicio de Salud Bio-Bio	Director	Aldo Yáñez Vera
16	Servicio de Salud Araucanía Norte	Director	Nelson Gaete Quijón
17	Superintendencia de Salud	Superintendente	Manuel Inostroza Palma
18	Instituto Nacional de Estadísticas	Directora	Mariana Schkolnik Chamudes
19	Servicio de Vivienda y Urbanismo VI	Director Regional	Carlos Muñoz Parra
20	Superintendencia de Servicios Sanitarios	Superintendente	Magaly Espinosa Sarria
21	Oficina Nacional de Emergencia Ministerio de Interior	Directora	Carmen Fernández Gibbs
22	Servicio de Salud O'Higgins	Director	Marcelo Yévenes Soto
23	Servicio de Salud Ñuble	Director	Iván Paul Espinoza
24	Servicio de Salud Talcahuano	Director	Jorge Ramos Vargas
25	Servicio de Salud Araucanía Sur	Director	Jaime Neira Rojas
26	Servicio de Salud Valdivia	Director	Joel Arriagada González

27	Servicio de Salud Osorno	Directora	Isabel Courard Delano
28	Servicio de Salud Magallanes	Director	Jorge Flies Añón
29	Servicio de Salud Coquimbo	Director	Ernesto Jorquera Flores
30	Servicio de Salud Metropolitano Occidente	Director	Enrique Ayarza Ramírez
31	Servicio de Salud Aconcagua	Directora	Carmen Castillo Taucher
32	Servicio de Salud Metropolitano Suroriente	Director	Pedro Yañez Alvarado
33	Servicio de Salud Aysén	Director	Víctor Acevedo Rivera
34	Servicio de Salud Arica	Directora	Maria Carolina Asela Araya
35	Servicio de Salud Antofagasta	Director	Francisco Grisolia Cirera
36	Servicio de Salud Atacama	Directora	Anita Quiroga Araya
37	Servicio de Capacitación y Empleo	Director	Fernando Adolfo Rouliez Fleck
38	Servicio de Vivienda y Urbanismo II Región	Directora Regional	Lorena Campos Vadell
39	Servicio de Vivienda y Urbanismo XI Región	Director Regional	Víctor Cárdenas Valenzuela
40	Servicio Médico Legal	Director Nacional	Patricio Bustos Streeter
41	Servicio de Salud Viña del Mar - Quillota	Director	Dafne Secul Tahan
42	Fondo Nacional de Discapacidad	Secretario Ejecutivo	Roberto Cerri López

Fuente: Subdirección de Alta Dirección Pública - DNSC, 31 de julio de 2007

CARGOS II NIVEL

	SERVICIO	CARGO	NOMBRADO
1	Central Nacional de Abastecimiento del Sistema Nacional de Servicios de Salud	Jefa Departamento de Finanzas Administración y Servicios Internos	Paula Vásquez Acevedo
2		Jefe Departamento de Operaciones	José López Urrutia
3		Jefe Departamento de Asesoría Jurídica	Jaime Junyet Ruiz
4	Dirección de Compras y Contratación Pública	Jefe de División de Políticas y Gestión de Compras	Felipe Goya Goddard
5		Jefa División Jurídica	María Trinidad Inostroza Castro
6		Jefe División Tecnologías y Desarrollo	Pablo Ortiz Collados
7	Instituto Nacional de Estadísticas	Subdirector Técnico	Eugenio Alviz Berrios
8	Instituto de Normalización Previsional	Jefe Departamento Sucursales Dirección Nacional	Armengol Castañeda Cañas
9		Director Regional Región Metropolitana	José Sebastián Rivas Anguita
10		Director Regional I Región de Tarapacá	Ema Moreno Chamorro
11		Director Regional II Región de Antofagasta	Rafael Carvajal Palacios
12		Director Regional III Región de Atacama	Sergio Pérez Vera
13		Director Regional IV Región de Coquimbo	Jorge Eduardo Escobar Lizana
14		Director Regional V Región de Valparaíso	Juan José Cárcamo Hemmelmann
15		Director Regional VI Región del Libertador B. O'Higgins	Gabriel Díaz Campos
16		Director Regional VII Región del Maule	Jaime Maturana Loyola
17		Director Regional IX Región de la Araucanía	Juan M. González González
18		Director Regional X Región de Los Lagos	Hernán Guíñez Monca
19		Director Regional XI Región del Gral. Carlos Ibañez del C.	Marcelo Alejandro González
20	Director Regional XII Región de Magallanes	Nibaldo Eugenio Pereira Valenzuela	
21	Junta Nacional de Auxilio Escolar y Becas	Directora Regional Antofagasta	Nellie Miranda Eldan
22		Jefa Departamento Gestión de Recursos	Ángela Cornejo Bustos
23		Jefe Departamento de Becas	Luis Gerardo Muñoz Riquelme
24		Jefa Departamento Planificación, Control de Gestión	Amalia Cornejo Bustamante
25		Jefe Departamento Alimentación Escolar	Ramón Solís Cáceres

26	Junta Nacional de Auxilio Escolar y Becas	Directora Regional IV Región Coquimbo	Patricia Pérez Lucero
27		Directora Regional Coyhaique	Mireya Rodríguez Medina
28		Jefe Departamento de Auditoría Interna	Ana María Saavedra Reyes
29		Jefe Departamento de Gestión de Personas	Miguel Francisco Loza Lobos
30	Oficina Nacional de Emergencia, ONEMI	Jefe Departamento Protección Civil	Mauricio Pizarro Tapia
31		Jefe Departamento Abastecimiento	Begoña Perez Zulueta
32	Servicio Agrícola y Ganadero	Director Regional II Región de Antofagasta	Alexis Zepeda Contreras
33		Jefe División Planificación y Desarrollo Estratégico	Carlos Toledo Gutiérrez
34		Jefe División Jurídica	Pablo Wilson Avaria
35		Jefa División Protección Agrícola	María Soledad Castro Dorochessi
36		Jefe Departamento Protección Pecuaria	Claudio Ternicier González
37		Jefe División Secretaría General	Oscar Concha Díaz
38		Jefa División Auditoría	Patricia Hernández Otero
39		Jefe División Semillas	Enzo Cerda Lira
40		Jefe División Recursos Naturales Renovables	Fernando Luis Baeriswyl Rada
41		Director Regional IX Región	Marcelo Cortes Ovalle
42		Director Regional Región Metropolitana	Jose Gómez Meza
43		Directora Regional V Región	Grisel Monje Vildosola
44		Director Regional VI Región	Alvaro Alegría Matus
45		Director Regional VIII Región	Jaime Peña Cabezón
46		Director Regional X Región	Washington Guerrero Carrillo
47		Director Regional I Región	José Rojas Cornejo
48		Director Regional III Región	Víctor Ramírez Arias
49	Directora Regional IV Región	Claudia Martínez Guajardo	
50	Director Regional VII Región	Carlos Montoya Becerra	
51	Director Regional XI Región	Cristián López Montecinos	
52	Director Regional XII Región	Carlos Rowland Ovando	
53	Jefe División Asuntos Internacionales	Miguel Eduardo Peña Bizama	



54	Servicio de Salud Aconcagua	Director del Hospital San Juan de Dios de los Andes	Rodrigo Infante Cotroneo
55	Servicio de Salud Antofagasta	Director Hospital de Tocopilla	Juan Antonio Urrutia Reyes
56		Subdirector Administrativo Hospital de Antofagasta	Edgardo Ramiro Vergara Montt
57	Servicio de Salud Araucanía Norte	Director Hospital Traiguén	Luis Uribe Rivera
58		Director Hospital Victoria	Jorge Montes Coronado
59		Subdirector Administrativo del Servicio de Salud	Adolfo Lobos Senoceain
60	Servicio de Salud Araucanía Sur	Director Hospital Pitrufquén	Freddy Vidal Fuentealba
61		Directora Hospital Imperial	Evelyn Ramírez Espinoza
62		Director Hospital Lautaro	Andrea Catalán Vásquez
63		Subdirector Médico del Servicio de Salud	Milton Moya Krause
64		Jefe Departamento de Auditoría	Pablo Jiménez Chávez
65	Servicio de Salud Arica	Subdirector Administrativo Hospital Juan Noé Crevani	Jean Pierre Foschi Vergara
66	Servicio de Salud Atacama	Directora Hospital de Vallenar	Isabel Margarita González Sánchez
67	Servicio de Salud Aysén	Subdirectora Médica del Servicio de Salud	Silvia Paola Alarcón Villagrán
68		Subdirector Administrativo del Servicio de Salud	Juan Garrido Alarcón
69	Servicio de Salud Bío Bío	Subdirectora Administrativa del Servicio de Salud	Pilar del Carmen López Alarcón
70	Servicio de Salud Concepción	Director Hospital Traumatológico	Octavio Stuardo Muñoz
71		Jefa Departamento Auditoría	María Graciela Saldías Muñoz
72		Subdirectora Médica del Servicio de Salud	María Cristina Martínez Valenzuela
73		Subdirector Administrativo del Servicio de Salud	Roberto Aguayo Cortés
74		Subdirectora Médica del Hospital Regional de Concepción	Valeria Midori Sawada
75	Servicio de Salud Llanquihue-Chiloé-Palena	Subdirectora Administrativa Hospital Puerto Montt	Gladis Cárcamo Hemmelmann
76		Director Hospital de Castro	Pedro Muñoz Schaffhauser
77		Director Hospital de Puerto Montt	Luis Osvaldo Gasc Labbe
78		Director Hospital Ancud	Francisco Molina Vera
79	Servicio de Salud Magallanes	Director Hospital Punta Arenas	Claudia Nocera Iavarone
80	Servicio de Salud Maule	Subdirector Administrativo del Hospital Regional de Talca	Pedro Hugo Martínez Espinoza

81		Subdirector Administrativo del Servicio de Salud	Edgardo Díaz Navarrete
82	Servicio de Salud Metropolitano Central	Subdirector Administrativo del Hospital Clínico San Borja Arriarán	Nelson Serrano García
83		Directora del Hospital de Urgencia Asistencia Pública	Alejandra Rodríguez Whipple
84		Subdirector Médico del Servicio de Salud	Fernando Patricio Silva Delgado
85	Servicio de Salud Metropolitano Norte	Subdirectora Administrativa del Servicio de Salud	Patricia Carpo Quevedo
86		Jefe Departamento Auditoría	Alejandro Contreras Cartes
87		Jefe Departamento Auditoría	Carlos Albarracín Capiccelli
88	Servicio de Salud Metropolitano Occidente	Subdirectora Médica del Servicio de Salud	Carolina Gisele Cerón Reyes
89		Director Hospital de Curacaví	Wladimir Pizarro Díaz
90		Subdirectora Administrativa Hospital del Salvador	Nodriza Díaz Torres
91	Servicio de Salud Metropolitano Oriente	Directora Instituto Nacional de Rehabilitación Infantil Pedro Aguirre Cerda	Carolina Patricia Hernández Antolisei
92		Director Hospital Luis Calvo Mackenna	Oswaldo Artaza Barros
93		Jefe Departamento Auditoría del Servicio de Salud	Manuel Herbage Escalona
94	Servicio de Salud Metropolitano Sur	Subdirector Administrativo del Servicio de Salud	Hugo Peña Tamarín
95		Director Hospital Lucio Córdova	Claudio Farah Meza
96	Servicio de Salud Ñuble	Subdirectora Administrativa Servicio de Salud	Jannet Viveros
97	Servicio de Salud O'Higgins	Directora Hospital de San Fernando	Claudia Mantelli Franulic
98	Servicio de Salud O'Higgins	Subdirectora Administrativa del Servicio de Salud	Erika Esterlina Acuña Rocha
99	Servicio de Salud O'Higgins	Subdirector Administrativo del Hospital de Rancagua	Cristian Palma Chamorro
100	Servicio de Salud Valdivia	Director Hospital Base de Valdivia	Patricio Rosas Barrientos
101	Servicio de Salud Valparaíso - San Antonio	Subdirector Administrativo Hospital Carlos Van Buren	Segundo Mauricio Díaz Pulgar
102		Director Hospital Eduardo Pereira	José Miguel Verscheure Soto
103		Subdirectora Médica Hospital Carlos Van Buren	Beatriz Bueno Espíndola
104	Servicio de Salud Viña del Mar-Quillota	Subdirector Administrativo Servicio de Salud Viña del Mar	Alejandro José González Saavedra
105		Subdirectora Administrativa Hospital Gustavo Fricke	Viviane Jacqueline Galle Arollo
106		Subdirectora Médica del Servicio de Salud	Alexandra Zaccaria Ipinza
107		Subdirectora Médica del Hospital Gustavo Fricke	Gilda Sánchez Cortés



108	Servicio Médico Legal	Subdirector Médico	David Montoya Squifi
109		Subdirector Administrativo	Christian Díaz Navarro
110	Servicio Nacional de Capacitación y Empleo	Director Regional VI Región	Enrique Valenzuela Quijada
111		Director Regional XI Región	Hugo Urrutia Urrutia
112		Director Regional IV Región de Coquimbo	Renán Álvarez Rivera
113		Director Regional IX Región de la Araucanía	Juan Paulo Garrido Pinccioli
114		Director Regional, V Región de Valparaíso	Marcio Tala López
115		Director Regional, Región Metropolitana	Juan Manuel Castro Rebolledo
116		Director Regional Tarapacá	Simón Henríquez Guiñez
117		Director Regional Antofagasta	Ana Fabres Muñoz
118		Director Regional Atacama	Luis Amigo Palacios
119		Director Regional Maule	Marcelo Torres Tapia
120		Director Regional Bío Bío	Rafael Figueroa
121	Director Regional Los Lagos	Gloria González Sáez	
122	Director Regional Magallanes	Victor Vergara Sanhueza	
123	Servicio Nacional del Consumidor	Director Regional III	Miguel Vargas Correa
124		Director Regional VIII	Marta Martín Silva
125		Director Regional IX	Arturo Araya Rodríguez
126		Director Regional XII	Pamela Ramírez Jaramillo
127		Jefe División Jurídica	Sergio Corvalán Valenzuela
128	Superintendencia de Casinos de Juego	Jefe División de Fiscalización	Luis Justiniano Rodríguez
129	Superintendencia de Salud	Jefa del Depto. Control Financiero y de las Garantías Sal.	Francisca Navarro Polhwein
130		Intendente de Fondos y Seguros Previsionales de Salud	Raúl Horacio Ferrada Carrasco
131		Intendente de Prestadores de Salud	José Concha Góngora
132		Jefe Departamento de Administración y Finanzas	Francisco Valdebenito Vallejos
133		Jefa Departamento de Clientes	Rossana Andrea Pineda Garfias
134	Unidad de Análisis Financiero	Jefe de Sistemas	Alejandro Santana Herrmann
135		Fiscal	Alvaro del Barrio Reyna
136		Jefe de Análisis Financiero	María del Pilar Sánchez Gracia

Fuente: Subdirección de Alta Dirección Pública - DNSC, 31 de julio de 2007

Tabla: 4.1 Resumen de nombramientos por Ministerio y Servicio.

MINISTERIO	SERVICIO	NIVEL JERÁRQUICO	
		I NIVEL	II NIVEL
Agricultura	Servicio Agrícola y Ganadero, SAG	1	22
Planificación	Fondo Nacional de Discapacidad	1	-
Economía, Fomento y Reconstrucción	Servicio Nacional del Consumidor, SERNAC	1	5
	Instituto Nacional de Estadística, INE	1	1
Educación	Junta Nacional de Auxilio Escolar y Becas, JUNAEB	1	9
Hacienda	Dirección de Compras y Contratación Pública, CHILECOMPRA	-	3
	Superintendencia de Casinos de Juegos	-	1
	Unidad de Análisis Financiero, UAF	1	3
Interior	Oficina Nacional de Emergencia, ONEMI	1	2
Obras Públicas	Superintendencia de Servicios Sanitarios	1	-
Justicia	Servicio Médico Legal, SML	1	2
Salud	Central Nacional de Abastecimiento del Sistema Nacional de Servicios de Salud, CENABAST	1	3
	Servicios de Salud (Direcciones)	25	54
	Superintendencia de Salud	1	5
Trabajo y Previsión Social	Instituto de Normalización Previsional, INP	1	13
	Servicio Nacional de Capacitación y Empleo, SENCE	1	13
Vivienda y Urbanismo	Servicio de Vivienda y Urbanización, SERVIU	4	-
TOTAL		42	136

Fuente: Subdirección de Alta Dirección Pública - DNSC, 31 de julio de 2007

Gráfico 4.1: Distribución de nombrados/as por sexo, a julio de 2007

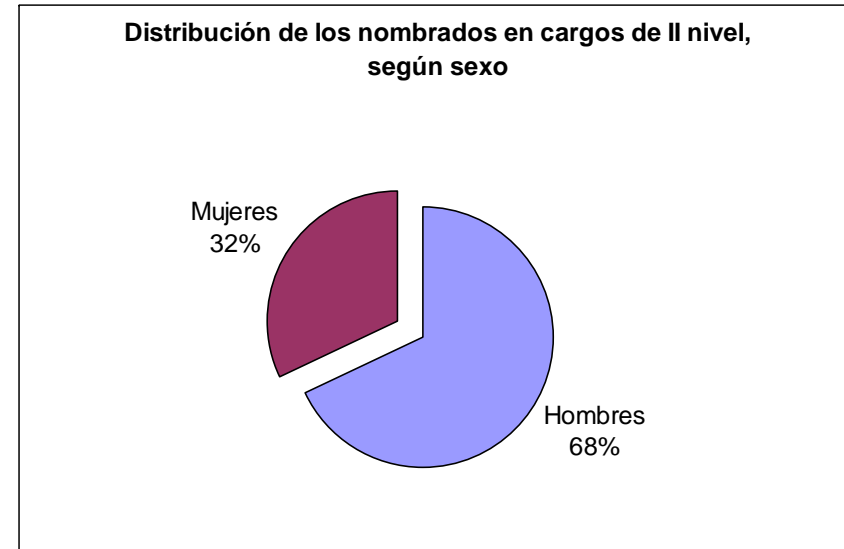
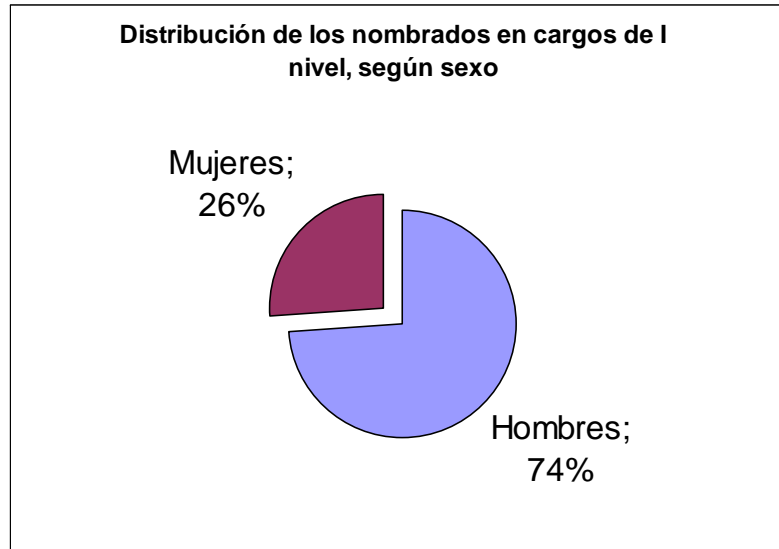


Gráfico 4.2: Distribución Total de nombrados/as, según sexo, a julio de 2007

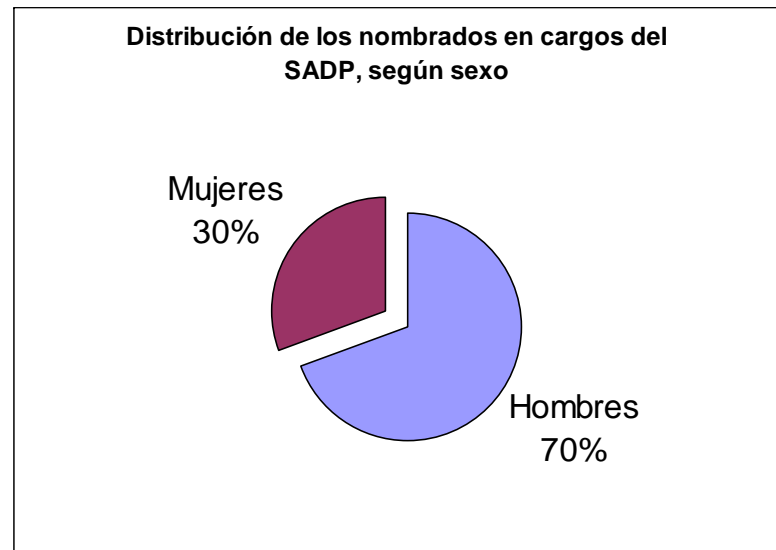


Gráfico 4.3: Distribución de nombrados/as por sector del último cargo ocupado, a julio de 2007


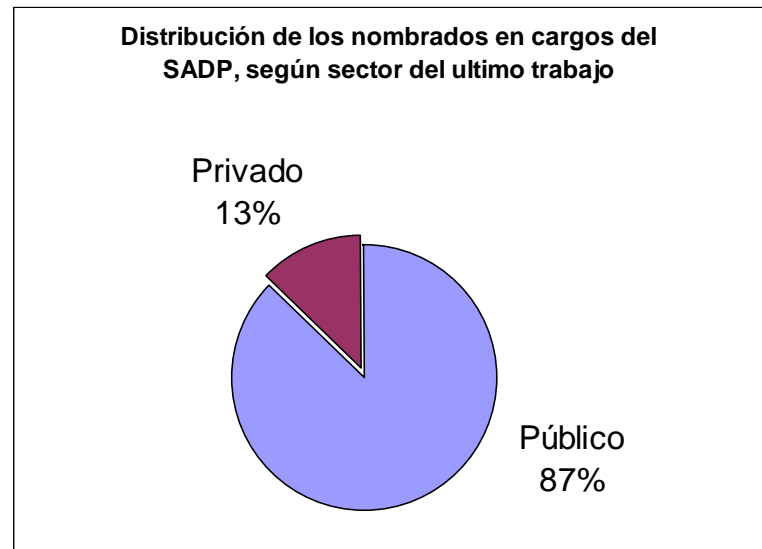


Gráfico 4.4: Distribución Total de nombrados/as por sector del último cargo ocupado, a julio de 2007



Dirección Nacional del Servicio Civil

Morandé 115, 9° piso. Santiago | Teléfono: 8734400 | www.serviciocivil.cl

Gráfico 4.5: Distribución de los nombrados/as, según la ocupación anterior del cargo en el que fueron designados, a julio de 2007

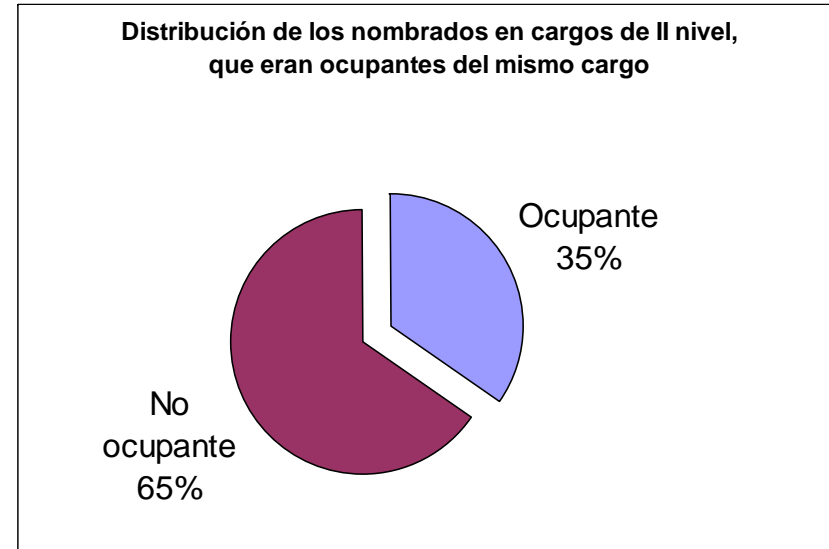
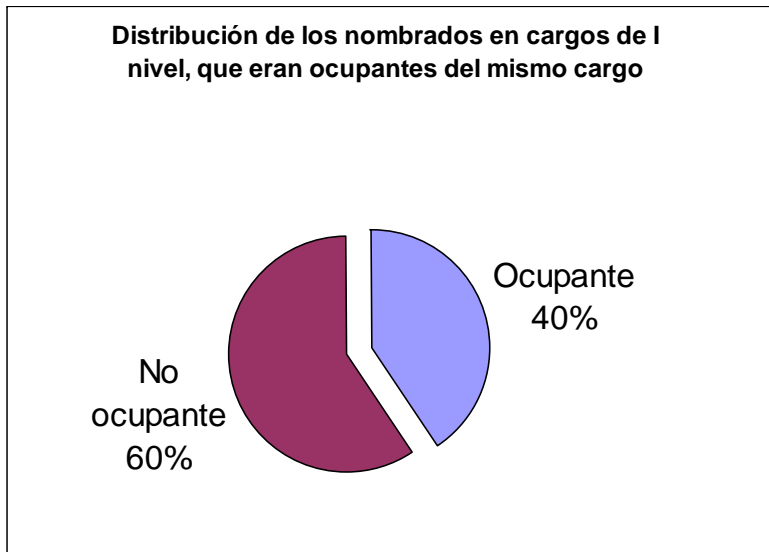


Gráfico 4.6: Distribución Total de los nombrados/as, según la ocupación anterior del cargo en el que fueron designados, a julio de 2007

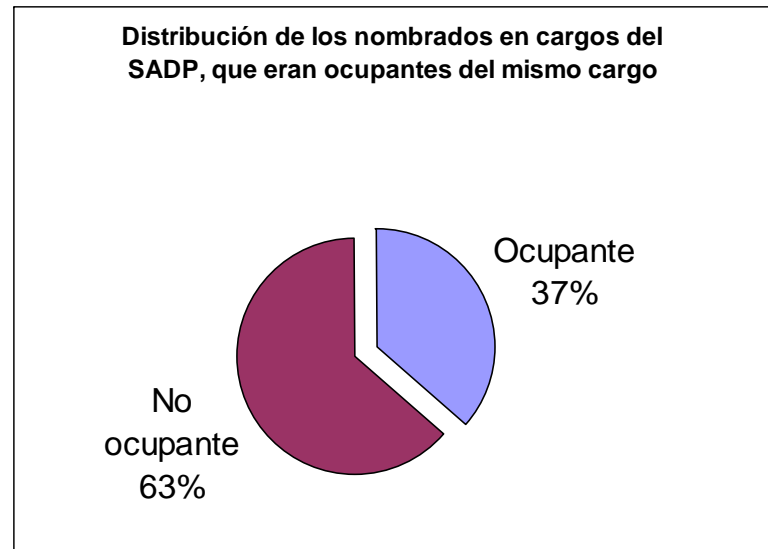


Tabla 5: Cargos con declaración de desierto⁶ y que aún no han sido provistos

	SERVICIO	CARGO	Cantidad de veces declarado desierto antes de ser provisto	
			Por autoridad	Por CADP o Comité
1	Dirección de Compras y Contratación Pública	Jefe Departamento Asistencia a Clientes	1	
2	Fondo de Solidaridad e Inversión Social	Director Ejecutivo	1	
3	Servicio de Salud Aconcagua	Director de Hospital San Camilo de San Felipe		1
4	Servicio de Salud Antofagasta	Subdirector Médico Servicio de Salud		1
5	Servicio de Salud Antofagasta	Subdirector Administrativo Servicio de Salud	1	
6	Servicio de Salud Araucanía Norte	Subdirector Médico Servicio de Salud		4
7	Servicio de Salud Araucanía Norte	Director de Hospital de Angol	1	1
8	Servicio de Salud Araucanía Sur	Director de Atención Primaria		1
9	Servicio de Salud Arauco	Subdirector Médico Servicio de Salud		2
10	Servicio de Salud Arauco	Director de Hospital de Curanilahue	1	1
11	Servicio de Salud Arica	Director de Hospital Dr. Juan Noé Crevani de Arica		1
12	Servicio de Salud Atacama	Subdirector Médico Servicio de Salud		1
13	Servicio de Salud Aysén	Director de Hospital de Puerto Aysén	1	2
14	Servicio de Salud Aysén	Director de Hospital de Coyhaique		2
15	Servicio de Salud Coquimbo	Director de Hospital Ovalle		1
16	Servicio de Salud Coquimbo	Director de Hospital Illapel		2
17	Servicio de Salud Iquique	Subdirector Médico Servicio de Salud		2
18	Servicio de Salud Iquique	Director Servicio de Salud	1	

⁶ Concurso declarado Desierto: Concurso que finaliza sin que sea posible realizar un nombramiento, ya sea porque no puedo conformarse la nómina de candidatos/as elegibles o bien porque dicha nómina fue rechazada por la autoridad facultada.

19	Servicio de Salud Llanquihue - Chiloé -Palena	Subdirector Médico Servicio de Salud		2
20	Servicio de Salud Llanquihue - Chiloé - Palena	Subdirector Médico de Hospital de Puerto Montt		3
21	Servicio de Salud Maule	Director Servicio de Salud	1	1
22	Servicio de Salud Metropolitano Sur	Director de Hospital El Pino		2
23	Servicio de Salud Ñuble	Subdirector Médico Servicio de Salud		1
24	Servicio de Salud O'Higgins	Director de Hospital de Rancagua	1	
25	Servicio de Salud O'Higgins	Director de Hospital de Santa Cruz		1
26	Servicio de Salud Talcahuano	Director de Hospital de Las Higueras	1	
27	Servicio de Salud Valparaíso - San Antonio	Jefe Departamento de Auditoría	2	
28	Servicio de Salud Valparaíso - San Antonio	Subdirector Médico Servicio de Salud	1	
29	Servicio de Salud Valparaíso - San Antonio	Director de Hospital Psiquiátrico	1	
30	Servicio de Salud Viña del Mar - Quillota	Director de Hospital de Quilpué	1	
31	Servicio de Vivienda y Urbanismo Región Tarapacá	Director Regional Serviu Tarapacá	1	
32	Servicio Medico Legal	Secretario Ejecutivo Inst. Dr. Carlos Ybar	1	
33	Servicio Medico Legal	Director Región Metropolitana		1
34	Servicio Medico Legal	Director Región Tarapacá		1
35	Servicio Medico Legal	Director Región Antofagasta		1
36	Servicio Medico Legal	Director Región Atacama		1
37	Servicio Medico Legal	Director Región Coquimbo		1
38	Servicio Medico Legal	Director Región Valparaíso		1
39	Servicio Medico Legal	Director Región Bdo. O'Higgins		1
40	Servicio Medico Legal	Director Región Maule		1
41	Servicio Medico Legal	Director Región Bío-Bío		1
42	Servicio Medico Legal	Director Región Araucanía		1
43	Servicio Medico Legal	Director Región de Los Lagos		1
44	Servicio Medico Legal	Director Región Aysén		1

45	Servicio Medico Legal	Director Región Magallanes		1
46	Unidad de Análisis Financiero	Jefe de División Estudios y Estrategia	1	
Subtotales			18	45
Total			63	

CADP: Consejo de Alta Dirección Pública

Fuente: Subdirección de Alta Dirección Pública - DNSC, 31 de julio de 2007

Tabla 5.1: Resumen total cargos declarados desiertos

Cargos que ha tenido al menos una declaración de desierto	72
A la fecha están en proceso	46*
Resueltos con nombramiento	26

* De estos 46 cargos el 61% son cargos del Sector Salud.

Gráfico 5.1: Distribución de procesos de selección cerrados, a julio de 2007

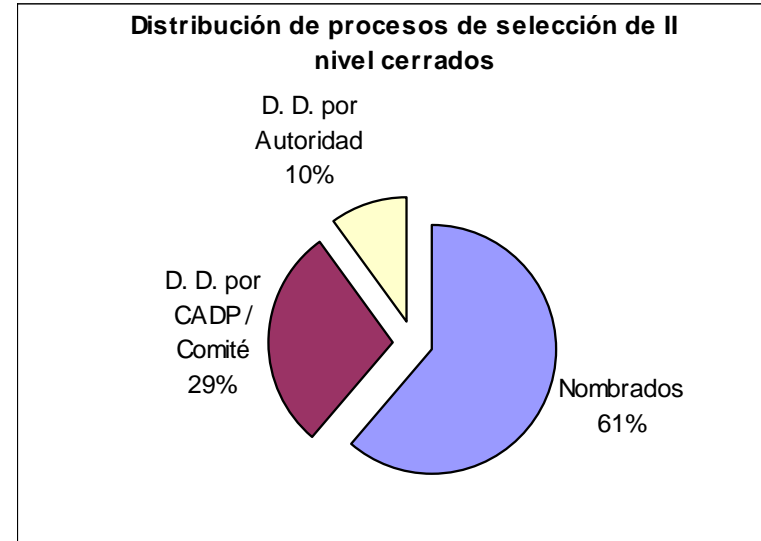
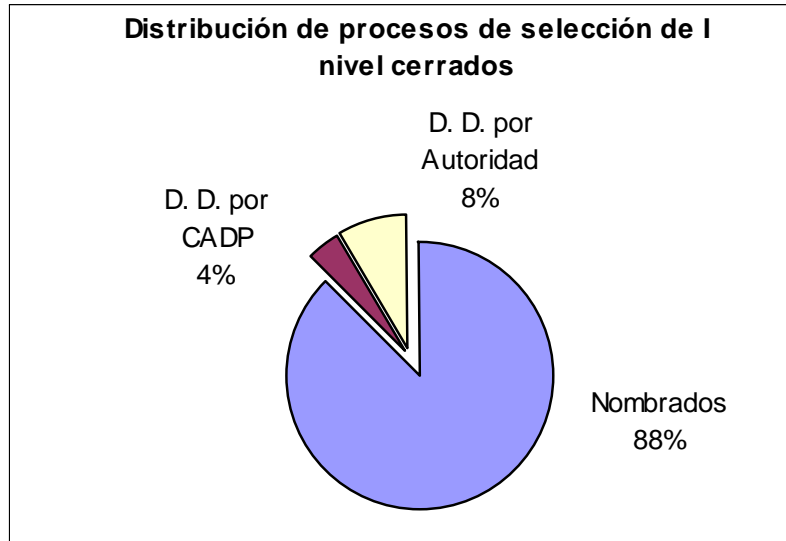


Gráfico 5.2: Distribución Total de procesos de selección cerrados, a julio de 2007

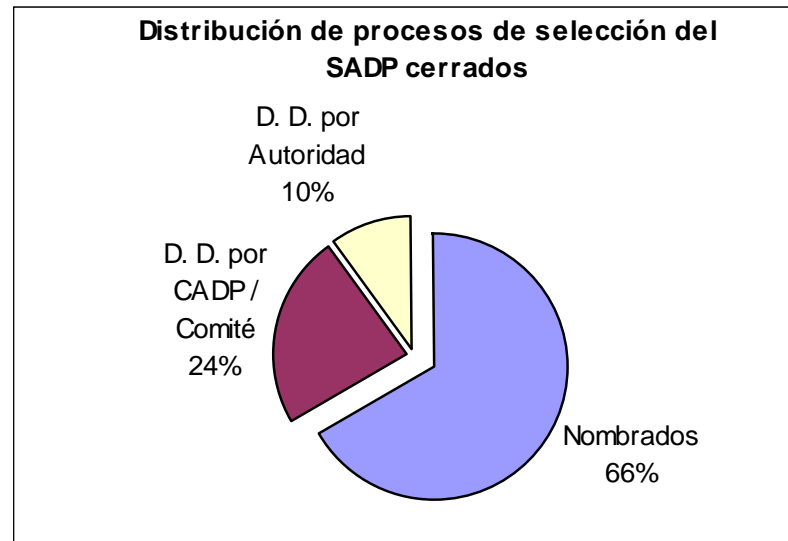


Tabla 6: Postulaciones a concursos del Sistema de Alta Dirección Pública

Fecha	Cantidad de postulaciones		
	TOTAL	I NIVEL	II NIVEL
Antes del SPEL ⁷ (05 de Julio 2004 al 12 de marzo 2006)	7.500	1.550	5.950
Con SPEL (13 de marzo 2006 hasta el 31 de julio 2007)*	33.896	6.054	27.842
Acumulado	41.396	7.604	33.792
* Incluye las postulaciones a cargos que no pertenecen al Sistema de Alta Dirección Pública. (Chiledeportes)			

Fuente: Sistema de postulación en línea - DNSC, 31 de julio de 2007

⁷ SPEL: Sistema de Postulación en Línea; herramienta mediante el cual los postulantes a los cargos de Alta Dirección Pública pueden realizar sus postulaciones en forma electrónica a través de un sistema computacional. Su puesta en marcha se realizó el 12 de marzo del año 2006.

Tabla 6.1: Distribución de las postulaciones por categoría

	Postulaciones I nivel	Postulaciones II nivel	Total
Total	6.054	27.842	33.896
A	771	3.619	4.390
A-	869	3.291	4.160
B y C	4.414	20.932	25.346

Fuente: Sistema de postulación en línea - DNSC, 31 de julio de 2007

Definiciones de categorías:

El Consejo de Alta Dirección Pública definió la categorización como el proceso de evaluación de antecedentes curriculares que permite clasificar a los candidatos/as de acuerdo a los requisitos obligatorios y factores deseables establecidos en el perfil de selección. Las categorías son las siguientes:

A: El candidato cumple con todos los requisitos, tanto los obligatorios contenidos en la Ley N° 18.834 y N° 19.882 como con los requisitos deseables contemplados en el perfil. (Experiencia laboral y Estudios de Postítulo).

A-: El candidato cumple con la totalidad de los requisitos obligatorios contenidos en la Ley N° 18.834 y N° 19.882 y parcialmente con los factores deseables solicitados en el Perfil. (Experiencia laboral y estudios de Postítulo).

B: El candidato cumple parcialmente los requisitos obligatorios contenidos en la Ley N° 18.834 y N° 19.882, pero no cumple con los factores deseables solicitados en el Perfil. (Experiencia laboral y estudios de Postítulo).

C: El candidato no cumple con los requisitos obligatorios establecidos en el la Ley N° 18.834 y ley N° 19.88

Gráfico 6.1: Distribución postulaciones por nivel y por categoría, a julio de 2007


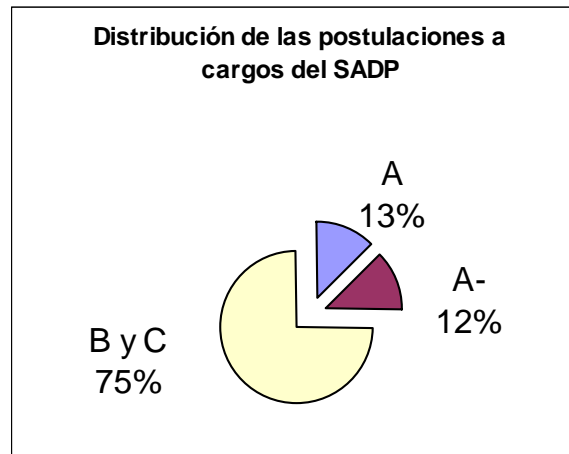


Gráfico 6.1: Distribución postulaciones a cargos del SADP por categoría, a julio de 2007



Un Estado de Personas al Servicio de Personas

Gráfico 6.3: Distribución de postulaciones por sexo y por nivel, a julio de 2007




Gráfico 6.4: Distribución total de postulaciones por sexo, a julio de 2007

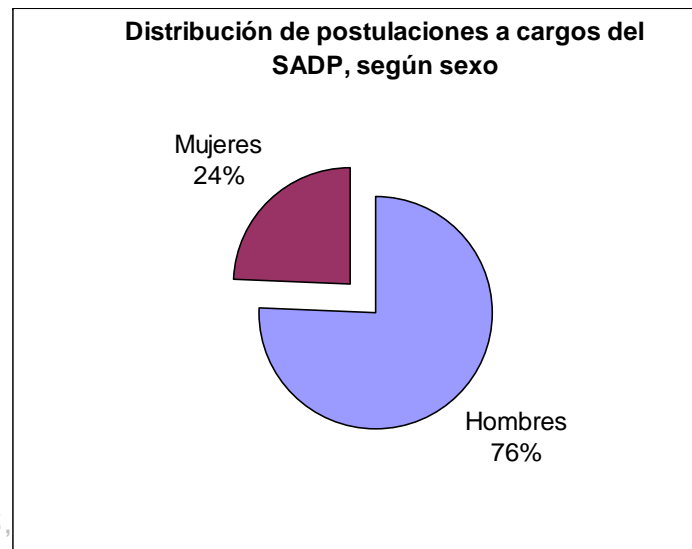


Gráfico 6.5: Distribución de candidatas/as A y A- por sexo, a julio de 2007

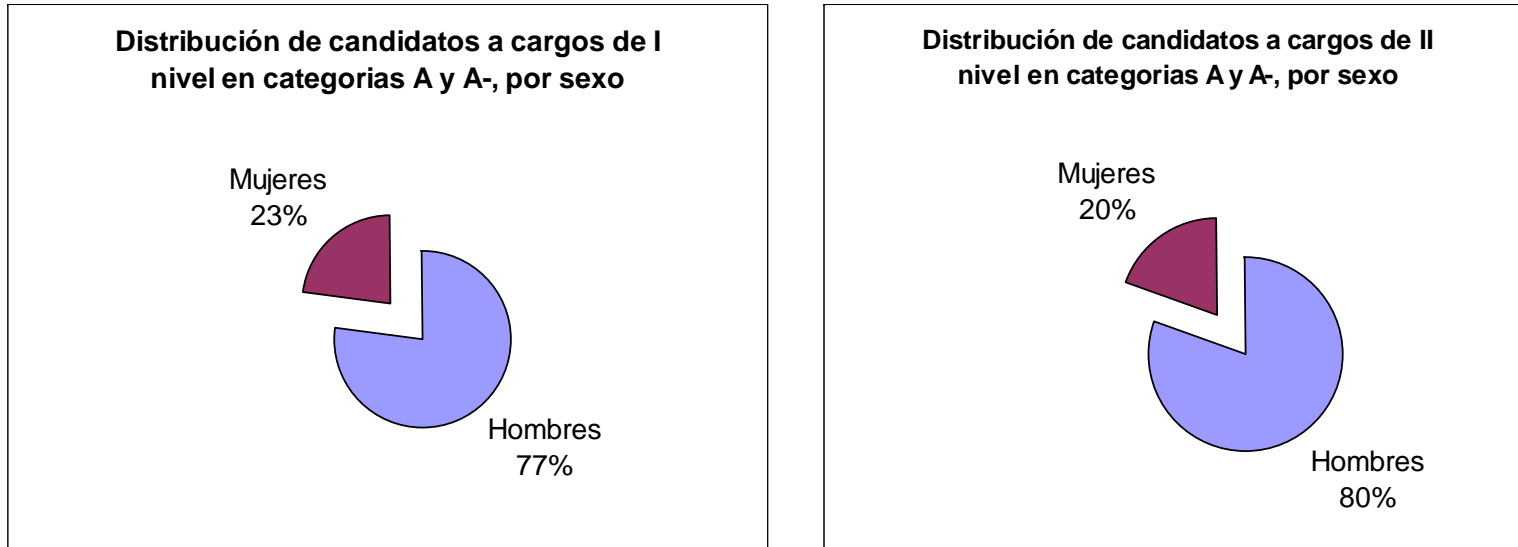


Gráfico 6.6: Distribución Total de candidatas/as A y A- por sexo, a julio de 2007

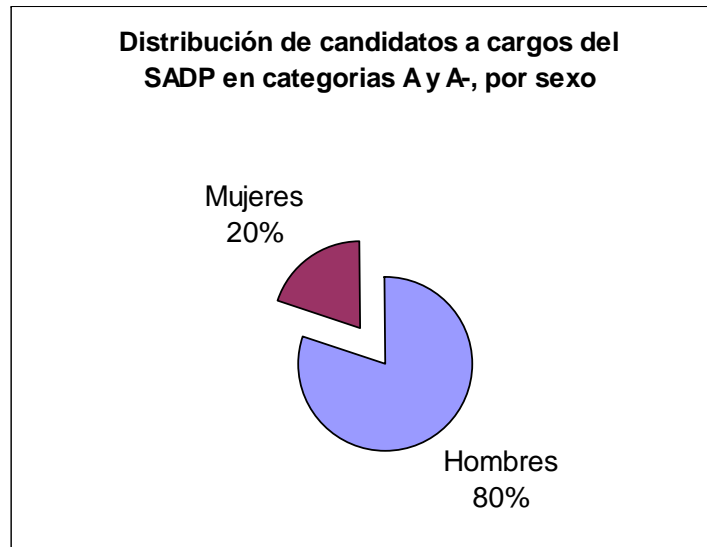


Gráfico 6.7: Distribución de postulaciones por sector del último cargo ocupado, a julio de 2007

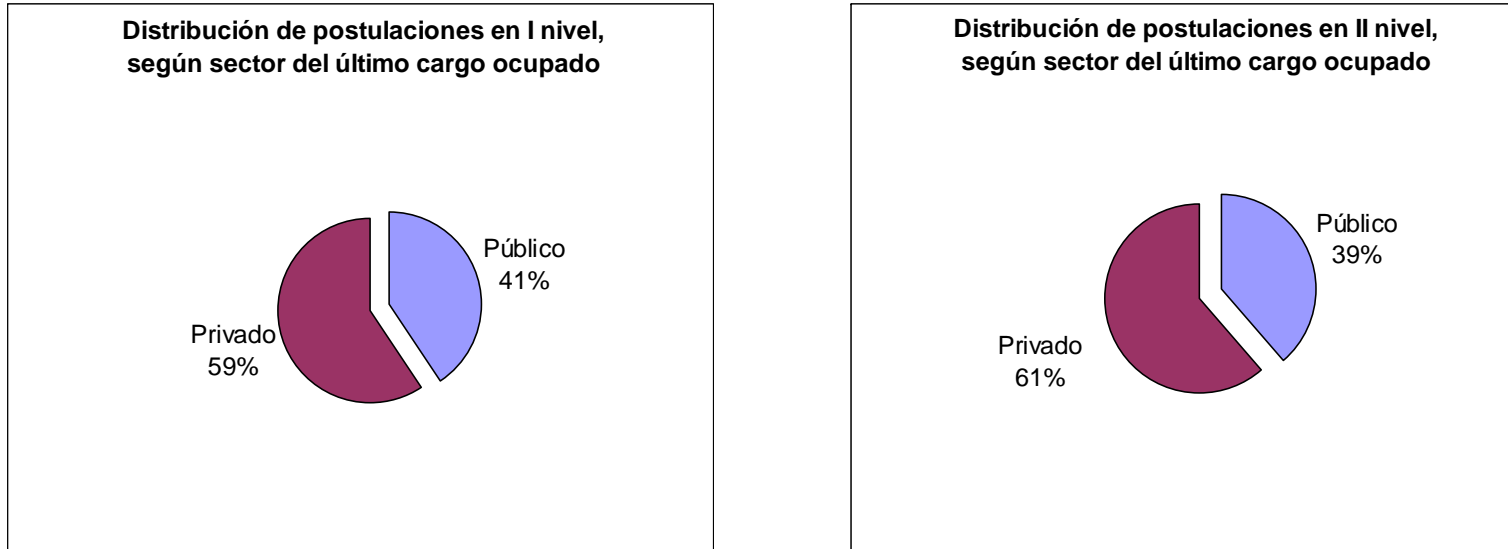


Gráfico 6.8: Distribución Total de postulaciones por sector del último cargo ocupado, a julio de 2007

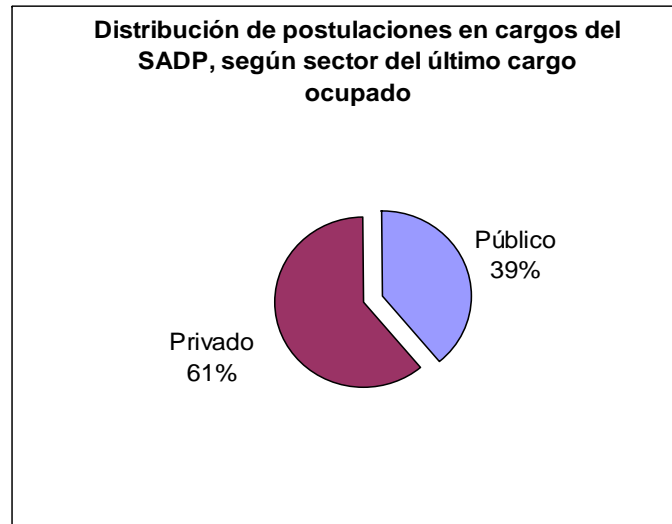


Gráfico 6.9: Distribución de candidatas/as A y A- por sector del último cargo ocupado, a julio de 2007

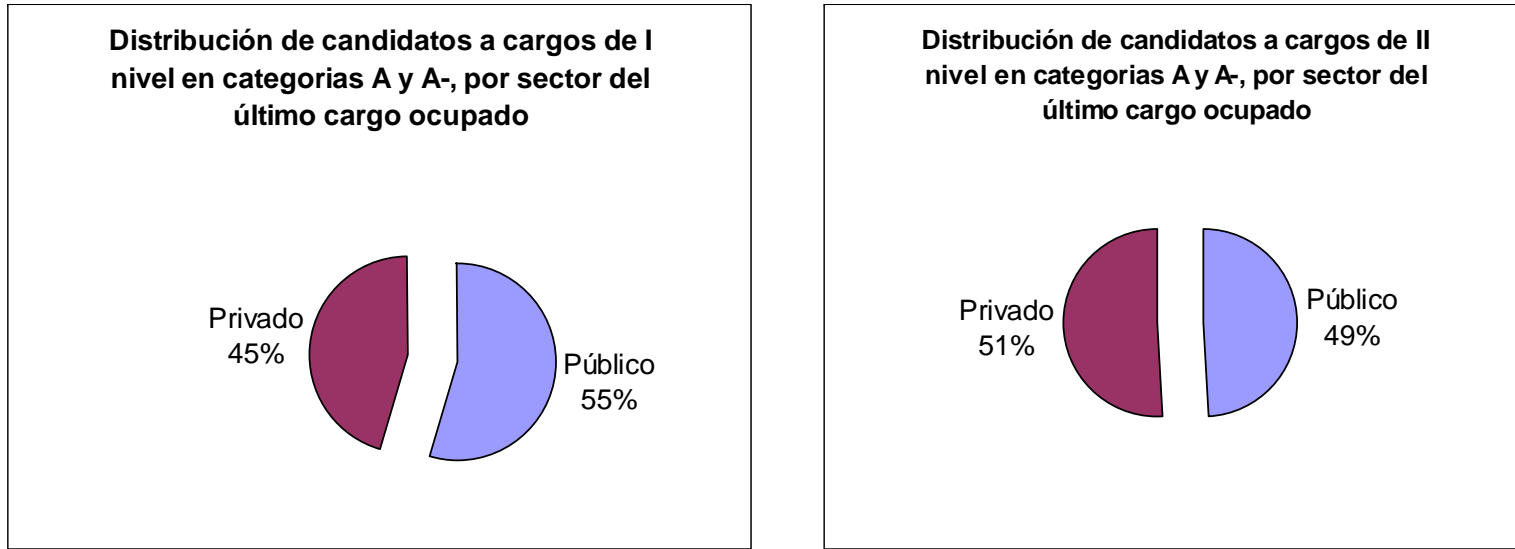


Gráfico 6.10: Distribución Total de candidatas/as A y A- por sector del último cargo ocupado, a julio de 2007

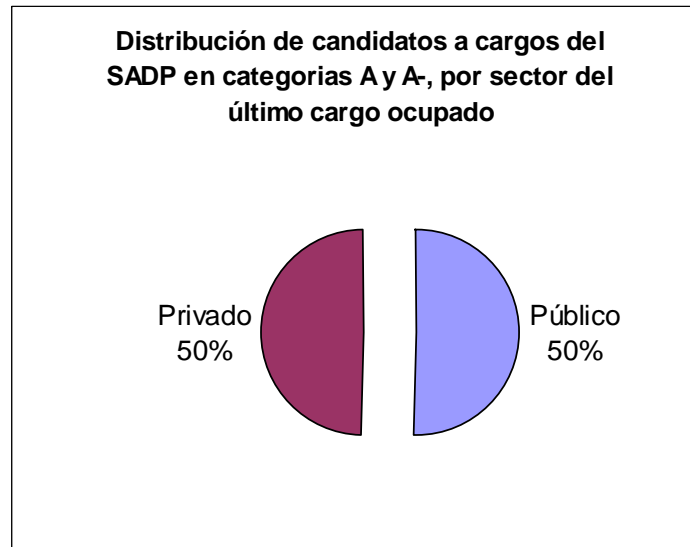


Tabla 7: Costos de los concursos
Respecto de los procesos con nóminas determinadas entre enero y junio del 2007

I N I V E L

No	Cargo	Servicio	Diario Circulación Nacional	Diarios Regionales	Diario Oficial	Selección	H. Hunting	Total	Costo /Renta Promedio Aprox
1	Director (a) Región	SERVIU Atacama	800.095	187.768	97.161	5.387.754	NC	6.472.778	2,3
2	Director (a) XI Región	SERVIU Aysén	800.095	96.966	97.161	4.362.660	NC	5.356.882	1,6
3	Director (a) I Región	SERVIU Tarapacá	800.095	132.590	97.161	4.947.923	NC	5.977.769	2,0
4	Director (a)	Servicio Médico Legal	800.095	NC	97.161	2.442.188	16.938.995	20.278.439	6,2
5	Director (a)	Servicio de Salud Viña del Mar, Quillota	800.095	313.964	97.161	1.770.205	NC	2.981.425	1,1
6	Secretario(a) Ejecutivo(a)	FONADIS	2.063.885	NC	125.093	18.637.550	NC	20.826.528	7,9
7	Director(a) Ejecutivo(a)	FOSIS	2.063.885	NC	125.093	0	6.360.093	8.549.071	2,6
PROMEDIO			1.161.178	182.822	105.142	5.364.040	5.824.772	10.063.270	3,4

NC: No corresponde.

II N I V E L - SIN SECTOR SALUD

No	Cargo		Diario Circulación Nacional	Diarios Regionales	Diario Oficial	Selección	H. Hunting	Total	Costo /Renta Promedio Aprox
1	Director (a) V Región	SAG	200.025	132.590	97.161	2.067.203	NC	2.496.979	1,5
2	Director (a) VI Región	SAG	200.025	150.025	97.161	1.982.113	NC	2.429.324	1,5
3	Director (a) VIII Región	SAG	200.025	168.000	97.161	1.058.857	NC	1.524.043	0,9
4	Director (a) IX Región	SAG	200.025	192.000	97.161	1.389.985	NC	1.879.171	1,1
5	Director (a) X Región	SAG	200.025	192.000	97.161	1.389.985	NC	1.879.171	1,1
6	Director (a) RM Región	SAG	200.025	NC	97.161	2.067.203	NC	2.364.389	1,4
7	Director (a) I Región	SAG	200.025	148.000	97.161	1.145.212	NC	1.590.398	0,9
8	Director (a) III Región	SAG	200.025	150.037	97.161	1.738.179	3.066.960	5.252.362	3,1
9	Director (a) IV Región	SAG	200.025	150.000	97.161	1.145.212	NC	1.592.398	1,0
10	Director (a) VII Región	SAG	200.025	160.000	97.161	1.982.113	NC	2.439.299	1,5
11	Director (a) XII Región	SAG	200.025	192.000	97.161	2.113.798	NC	2.602.984	1,3
12	Subdirector (a) Administrativo (a)	SML	400.047	NC	97.161	2.964.393	NC	3.461.601	1,5
13	Subdirector (a) Médico (a)	SML	400.047	NC	97.161	2.022.096	6.238.398	8.757.702	3,7
14	Secretario (a) Ejecutivo (a) Ins. Dr. Carlos Ybar	SML	400.047	NC	97.161	4.264.298	NC	4.761.506	2,2
15	Jefe (a) Departamento de Asuntos Internacionales	SAG	800.095	NC	121.451	1.270.547	NC	2.192.093	1,1
16	Director (a) IV Región	JUNAEB	400.047	96.966	97.161	2.512.399	NC	3.106.573	2,2
17	Jefe (a) División Fiscalización	Superintendencia de Casinos de Juego	400.047	160.000	97.161	2.115.280	NC	2.772.488	1,3

18	Director (a) XI Región	JUNAEB	800.095	NC	97.161	9.769.639	NC	10.666.895	3,6
19	Jefe (a) División Análisis Financiero	UAF	522.792	NC	97.161	4.609.003	NC	5.228.956	3,6
20	Jefe Departamento Abastecimiento	ONEMI	522.792	NC	97.161	4.011.672	NC	4.631.625	3,1
21	Jefe Departamento protección Civil	ONEMI	800.095	NC	97.161	4.255.157	NC	5.152.413	1,7
22	Jefe(a) Departamento Gestión Personas	JUNAEB	522.792	NC	0	0	NC	522.792	0,3
23	Jefe(a) Departamento Auditoría Interna	JUNAEB	522.792	NC	0	0	NC	522.792	4,8
24	Director(a) XI Región	SAG	896.214	190.000	0	4.331.451	NC	5.417.665	2,4
25	Director(a) I Región	SENCE	124.690	0	129.182	0	NC	253.872	0,2
26	Director(a) II Región	SENCE	124.690	0	129.182	0	NC	253.872	0,1
27	Director(a) III Región	SENCE	124.690	0	129.182	0	NC	253.872	0,2
28	Director(a) VII Región	SENCE	124.690	0	129.182	0	NC	253.872	0,2
29	Director(a) VIII Región	SENCE	124.690	0	129.182	0	NC	253.872	0,1
30	Director(a) X Región	SENCE	124.690	0	129.182	0	NC	253.872	0,2
31	Director(a) XII Región	SENCE	124.690	129.182	100.077	3.586.757	NC	3.940.706	2,0
32	Jefe(a) División Tecnologías y Desarrollo	CHILECOMPRA	896.214	NC	108.414	3.337.878	NC	4.342.506	1,5
33	Jefe(a) División Asistencia Clientes	CHILECOMPRA	896.214	NC	108.414	3.209.450	NC	4.214.078	1,5
34	Subdirector(a) Administrativo	Instituto Nacional de Estadísticas	522.792	NC	100.077	4.208.150	NC	4.831.019	2,1
35	Subdirector(a) Técnico	Instituto Nacional de Estadísticas	522.792	NC	100.077	4.208.150	NC	4.831.019	2,1
36	Director Región Aysén	Instituto Nacional Estadísticas	821.530	96.366	100.077	4.208.150	NC	5.226.123	2,7
PROMEDIO			375.771	110.540	95.787	2.192.589	3.101.786	3.002.858	1,6

Un Estado de Personas al Servicio de Personas

II N I V E L - SECTOR SALUD

No	Cargo		Diario Circulación Nacional	Diarios Regionales	Diario Oficial	Selección	H. Hunting	Total	Costo /Renta Promedio Aprox
37	Jefe (a) Departamento Auditoría ⁽⁴⁾	SS Aracucanía Sur	400.047	120.000	97.161	1.400.000	NC	2.017.208	1,1
38	Subdirector (a) Médico (a) ⁽⁴⁾	SS Aracucanía Sur	400.047	120.000	97.161	1.400.000	NC	2.017.208	1,0
39	Director (a) de Hospital Victoria	SS Araucanía Norte	400.047	120.000	97.161	1.240.086	NC	1.857.294	1,1
40	Director (a) de Hospital Angol	SS Araucanía Norte	400.047	120.000	97.161	1.240.086	NC	1.857.294	1,1
41	Director (a) Hospital del Hospital Lautaro Navarro	SS Magallanes	800.095	192.000	97.161	1.420.000	NC	2.509.256	1,2
42	Subdirector (a) Administrativo (a)	SS Antofagasta	509.151	168.000	68.823	3.414.160	NC	4.160.134	1,9
43	Subdirector (a) Administrativo Hospital Antofagasta	SS Antofagasta	509.151	168.000	68.823	1.420.000	NC	2.165.974	1,3
44	Subdirector (a) Médico (a)	SS Aysén	503.151	96.966	97.161	1.467.763	3.135.638	5.300.679	1,9
45	Director (a) Hospital Puerto Montt	SS Llanquihue	509.152	192.000	97.161	1.240.086	NC	2.038.399	0,9
46	Subdirector (a) Administrativo (a)	SS Bio Bio	800.095	168.000	97.161	1.690.354	NC	2.755.610	1,3
47	Jefe (a) de Departamento de Auditoría	SS Valparaíso	503.151	118.000	97.161	1.420.000	NC	2.138.312	1,1
48	Director(a) Hospital Asistencia Pública	SS Metropolitano Central	800.095	NC	215.913	1.313.731	2.474.292	4.804.031	2,2
49	Subdirector (a) Médico (a)	SS Metropolitano Occidente	800.095	NC	97.161	1.167.761	5.388.458	7.453.475	3,3
50	Subdirector (a) Administrativo (a)	SS O'Higgins	261.250	96.648	97.161	960.979	NC	1.416.038	0,6
51	Subdirector (a) Administrativo (a)	SS Araucanía Norte	800.095	160.000	97.161	1.690.354	NC	2.747.610	1,3

52	Director (a) Hospital Las Higueras	SS Talcahuano	404.047	317.097	97.161	1.935.527	NC	2.753.832	1,3
53	Director (a) Hospital Ancud	SS Llanchipal	509.152	168.000	97.161	551.442	NC	1.325.755	0,8
54	Subdirector (a) Médico (a) Hospital Guillermo Grantt B.	SS Concepción	404.047	118.000	105.258	507.106	NC	1.134.411	0,5
55	Director (a) Hospital Rancagua	SS O'Higgins	261.250	96.648	97.161	960.979	NC	1.416.038	0,6
56	Director (a) Hospital San Fernando	SS O'Higgins	261.250	96.648	97.161	960.979	NC	1.416.038	0,7
57	Subdirector (a) Administrativo	SS Aysén	800.095	96.966	97.161	2.944.788	NC	3.939.010	2,0
58	Director (a) Hospital Curanilahue	SS Arauco	800.095	120.000	105.258	2.387.710	NC	3.413.063	2,0
59	Subdirector (a) Administrativo (a)	SS Ñuble	522.792	0	196.892	2.367.933	NC	3.087.616	1,4
60	Subdirector (a) Administrativo (a)	SS Arica	821.530	89.741	61.156	1.441.445	NC	2.413.872	1,0
61	Subdirector (a) Administrativo (a) Hospital	SS Arica	410.765	89.741	61.156	1.441.445	NC	2.003.107	0,9
62	Subdirector(a) Médico	SS Antofagasta	821.530	383.586	208.488	1.632.010	5.758.461	8.804.075	3,6
63	Director(a) Hospital Antofagasta	SS Antofagasta	821.530	383.586	233.506	2.859.173	NC	4.297.795	1,8
64	Director de Hospital San Camilo de San Felipe	SS Aconcagua	485.449	431.145	105.634	685.385	2.867.849	4.575.462	2,5
65	Director de Hospital de Angol	SS Araucanía Norte	1.643.660	277.654	179.290	1.463.959	4.816.463	8.381.026	4,3
66	Subdirector Médico Servicio de Salud	SS Atacama	1.643.060	89.741	116.753	650.000	5.335.820	7.835.374	3,3
67	Subdirector Médico Servicio de Salud	SS Coquimbo	522.792	117.354	110.499	950.638	2.761.479	4.462.762	1,9
68	Director de Hospital La Serena	SS Coquimbo	522.792	117.354	110.499	950.638	2.473.696	4.174.979	2,1
69	Director de Hospital Illapel	SS Coquimbo	522.792	117.354	110.499	950.638	0	1.701.283	1,0
70	Subdirector Administrativo Servicio de Salud	SS Metropolitano Occidente	821.530	0	72.276	3.222.335	0	4.116.141	1,8

71	Director de Hospital El Pino	SS Metropolitano Sur	821.530	0	97.161	0	6.137.537	7.056.228	4,1
PROMEDIO			634.782	150.007	110.846	1.467.128	2.571.856	3.529.897	1,7

	Diario Circulación Nacional	Diarios Regionales	Diario Oficial	Selección	H. Hunting	Total	Costo /Renta Promedio aprox.
promedio total	522.654	90.523	98.905	2.273.955	3.963.894	3.646.687	1,7

NC: No corresponde.

Fuente: Subdirección de Alta Dirección Pública, junio de 2007