

Reporte Estadístico Mensual Alta Dirección Pública

junio de 2007

S
U
P
L
E
M
E
N
T
A
R
I
O
N
Ú
M
E
R
O
1



GOBIERNO DE CHILE
MINISTERIO DE HACIENDA

Índice de contenidos

Tabla 1: Cantidad de Servicios y cargos Incorporados al Sistema de Alta Dirección Pública	1
Gráfico 1: Distribución de cargos del SADP, según periodo de incorporación.	2
Tabla 2: Avance en la implementación del Sistema de Alta Dirección Pública	3
Gráfico 2.1: Distribución Total de cargos incorporados al SADP, según estado de avance del proceso concursal, a junio 2007.	4
Tabla 3: Tiempo de los procesos	5
Tabla 3.1.: Resumen de tiempos de concursos de I y II nivel	10
Tabla 4: Cargos del Sistema de Alta Dirección Pública con nombramiento actual	11
Tabla: 4.1 Resumen de nombramientos por Ministerio y Servicio.	18
Gráfico 4.1: Distribución de nombrados/as por sexo, a junio de 2007	19
Gráfico 4.2: Distribución Total de nombrados/as, según sexo, a junio de 2007	19
Gráfico 4.3: Distribución de nombrados/as por sector del último cargo ocupado, a junio de 2007	20
Gráfico 4.4: Distribución Total de nombrados/as por sector del último cargo ocupado, a junio de 2007	20
Gráfico 4.5: Distribución de los nombrados/as, según la ocupación anterior del cargo en el que fueron designados, a junio de 2007	21
Gráfico 4.6: Distribución Total de los nombrados/as, según la ocupación anterior del cargo en el que fueron designados, a junio de 2007 ..	21
Tabla 5: Cargos declarados desiertos.	22
Gráfico 5.1: Distribución de procesos de selección cerrados, a junio de 2007	26
Gráfico 5.2: Distribución Total de procesos de selección cerrados, a junio de 2007	26
Tabla 6: Postulaciones a concursos del Sistema de Alta Dirección Pública	27
Tabla 6.1: Distribución de las postulaciones por categoría	27
Gráfico 6.1: Distribución postulaciones por categoría, a junio de 2007	28
Gráfico 6.2: Distribución de postulaciones por sexo y por nivel, a junio de 2007	29
Gráfico 6.3: Distribución total de postulaciones por sexo, a junio de 2007	29
Gráfico 6.4: Distribución de candidatos/as A y A- por sexo, a junio de 2007	30
Gráfico 6.5: Distribución Total de candidatos/as A y A- por sexo, a junio de 2007	30
Gráfico 6.6: Distribución de postulaciones por sector del último cargo ocupado, a junio de 2007	31
Gráfico 6.7: Distribución Total de postulaciones por sector del último cargo ocupado, a junio de 2007	31
Gráfico 6.8: Distribución de candidatos/as A y A- por sector del último cargo ocupado, a junio de 2007	32
Gráfico 6.9: Distribución Total de candidatos/as A y A- por sector del último cargo ocupado, a junio de 2007	32
Tabla 7: Costos de los concursos	33

Tabla 1: Cantidad de Servicios y cargos Incorporados al Sistema de Alta Dirección Pública

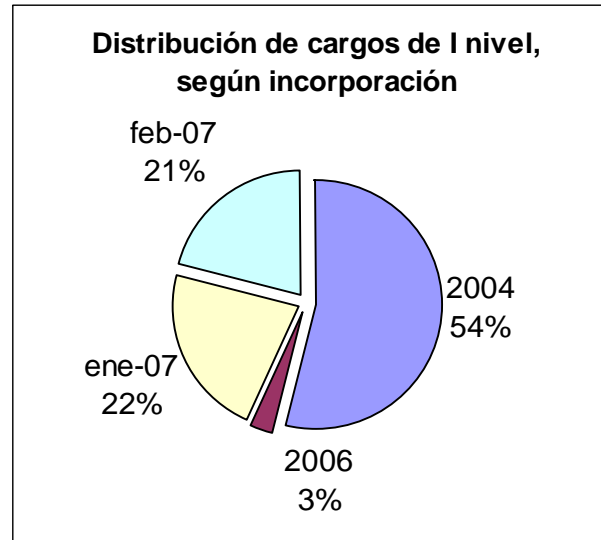
Año	Servicios Públicos Incorporados al SADP	Cargos de Primer Nivel ¹ Incorporados	Cargos de Segundo Nivel ² Incorporados
2004 -06	56	56	405
2007	43	42	246
Total	99	98³	651
%	(100%)	(100%)	(100%)

¹ Conjunto de cargos correspondientes a jefaturas de servicios públicos. Estos cargos son de exclusiva confianza del Presidente de la República, quien es responsable de su nombramiento y remoción.

² Conjunto de cargos correspondientes a subdirectores, jefes de división y directores regionales de los servicios públicos. Estos cargos son de exclusiva confianza de los jefes de servicios, quienes están llamados tanto a decidir el nombramiento como la remoción.

³ Son 98 los cargos incorporados, puesto que el cargo de Director General de la Dirección General de Aeronáutica Civil está excluido de la concursabilidad ya que la ley N ° 19882 estableció que ese cargo debe ser ocupado por un miembro activo de las Fuerzas Armadas.

Gráfico 1: Distribución de cargos del SADP, según periodo de incorporación.



En el mes de febrero se incorporó el 100% de los Servicios incluidos en el SADP.

Nota: En el marco de la Agenda de Probidad y Transparencia anunciada por la Presidenta de la República a fines de noviembre de 2006, se decidió adelantar para el año 2007 la incorporación al Sistema de Alta Dirección Pública de todos los servicios públicos contemplados en la ley N° 19882.

Un Estado de Personas al Servicio de Personas

Tabla 2: Avance en la implementación del Sistema de Alta Dirección Pública

	Cargos incorporados	Cargos con nombramiento a través del SAPD	Cargos en proceso	Por concursar
I NIVEL	98 (100%)	42 (43%)	16 (16%)	40 (41%)
II NIVEL	651 (100%)	132 (20%)	125* (19%)	394 (61%)
Total	749 (100%)	174 (23%)	141 (19%)	434 (58%)

* Además de estos 125 cargos del SAPD, la DNSC está desarrollando el concurso de 13 cargos de Directores Regionales del Chiledeportes.

Fuente: Subdirección de Alta Dirección Pública - DNSC, 30 de junio de 2007

Gráfico 2: Distribución de cargos incorporados al SAPD, según estado del avance del proceso concursal, a junio de 2007

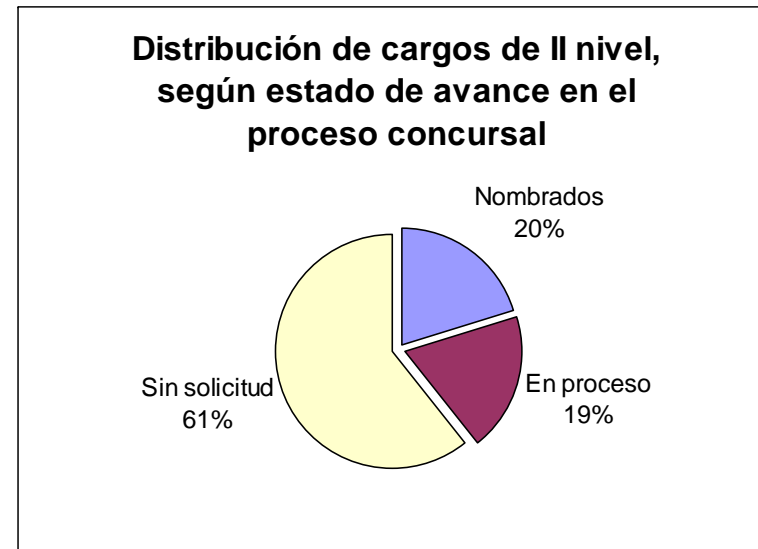
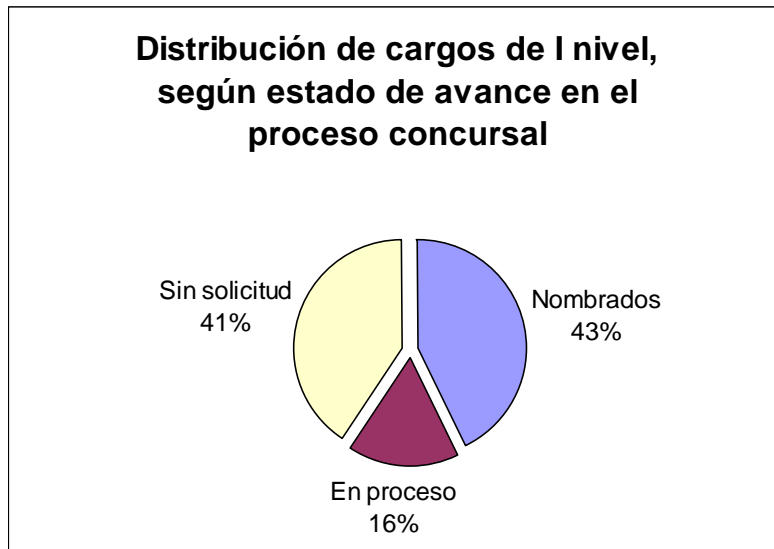


Gráfico 2.1: Distribución Total de cargos incorporados al SADP, según estado de avance del proceso concursal, a junio 2007.

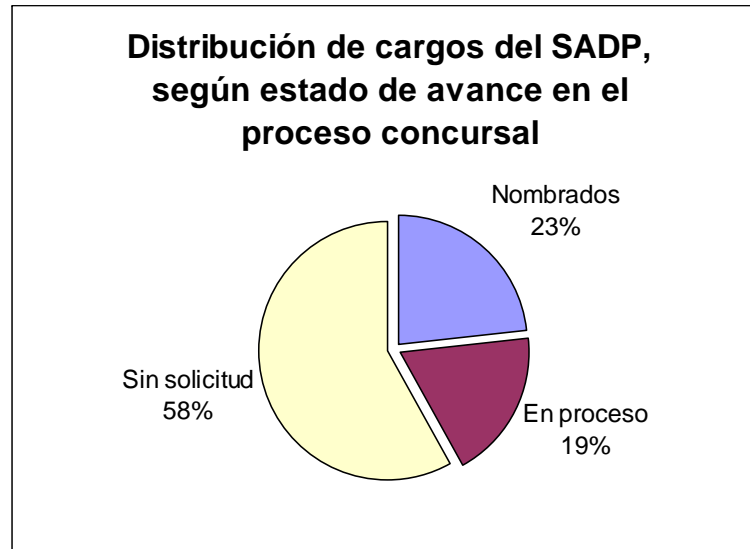


Tabla 3: Tiempo de los procesos

Respecto de los procesos con nóminas⁴ determinadas o con nombramiento entre enero y junio de 2007

No.	Cargo	INIVEL		
		Desde publicación hasta nomina	Desde nomina hasta nombramiento	Desde presentación del Ministro hasta definición Porcentaje Asignación Alta Dirección Pública ⁵ DIPRES
1	Director (a) II Región - Servicio de Vivienda y Urbanismo	2,2	1,5	1,0
2	Director (a) XI Región - Servicio de Vivienda y Urbanismo	2,2	1,5	No aplica ⁽¹⁾
3	Director (a) I Región - Servicio de Vivienda y Urbanismo	2,2	1,5	No aplica ⁽¹⁾
4	Director (a) Servicio Médico Legal	3,1	0,5	1,6
5	Director (a) Servicio de Salud Viña del Mar - Quillota	3,3	1,7	No aplica ⁽¹⁾
6	Secretario(a) Ejecutivo - Fondo Nacional de Discapacidad	3,4	0,7	0,3
7	Director(a) Ejecutivo - Fondo de Solidaridad e Inversión Social	3,8	No aplica ⁽²⁾	0,3
PROMEDIO		2,9	1,2	0,8

⁴ Nómina: Lista de entre tres y cinco candidatos/as elegibles, seleccionados por el Consejo de Alta Dirección Pública, en el caso de Primer Nivel Jerárquico o por el Comité de Selección respectivo, en el caso de Segundo Nivel Jerárquico. La conformación de una nómina de candidatos/as pone término al proceso de selección respectivo y determina la lista de postulantes elegibles a partir de la cual la autoridad llamada a hacer el nombramiento decidirá quién es el ganador del concurso.

⁵ Asignación Alta Dirección Pública: La ley N° 19.882 establece una remuneración permanente, imponible y tributable, en reemplazo de la Asignación de Dirección Superior, a los Directivos de primer y segundo nivel jerárquico de las instituciones afectas al Sistema de Alta Dirección Pública. Esta asignación consiste en un porcentaje sobre el total de las rentas brutas permanentes, que corresponda percibir al funcionario. Este porcentaje se fijará por Decreto Supremo del Ministerio de Hacienda. En el caso de los Jefes Superiores de Servicio, considerando la proposición del Consejo de Alta Dirección Pública. En el caso de los directivos de segundo nivel, considerando la proposición del Ministerio del ramo.

II N I V E L - SIN SECTOR SALUD

No.	Cargo	Meses		
		Desde publicación hasta nomina	Desde nomina hasta nombramiento	Desde conformación de comité hasta definición Porcentaje Asignación Alta Dirección Pública DIPRES
1	Director (a) V Región (2) - Servicio Agrícola Ganadero	3,3	1,4	3,4
2	Director (a) VI Región - Servicio Agrícola Ganadero	3,3	1,4	3,4
3	Director (a) VIII Región - Servicio Agrícola Ganadero	3,3	1,4	3,4
4	Director (a) IX Región - Servicio Agrícola Ganadero	3,3	1,4	3,4
5	Director (a) X Región - Servicio Agrícola Ganadero	3,3	1,4	3,4
6	Director (a) RM Región - Servicio Agrícola Ganadero	3,3	1,4	3,4
7	Director (a) I Región - Servicio Agrícola Ganadero	4,1	0,6	1,8
8	Director (a) III Región - Servicio Agrícola Ganadero	4,1	0,6	1,8
9	Director (a) IV Región - Servicio Agrícola Ganadero	4,1	0,6	1,8
10	Director (a) VII Región - Servicio Agrícola Ganadero	4,1	0,6	1,8
11	Director (a) XII Región - Servicio Agrícola Ganadero	4,1	0,6	1,8
12	Subdirector (a) Administrativo (a) - Servicio Médico legal	2,6	0,5	3,1
13	Subdirector (a) Médico (a) - Servicio Médico Legal	2,6	0,5	3,1
14	Secretario (a) Ejecutivo (a) Ins. Dr. Carlos Ybar - Servicio Médico Legal	2,6	No aplica ⁽²⁾	3,1
15	Jefe (a) Departamento de Asuntos Internacionales - Servicio Agrícola Ganadero	2,5	0,3	No aplica ⁽¹⁾
16	Director (a) XI Región - Junta Nacional de Auxilio Escolar y Becas	3,6	3,6	No aplica ⁽¹⁾
17	Director (a) IV Región - Junta Nacional de Auxilio Escolar y Becas	3,6	2,6	No aplica ⁽¹⁾

18	Jefe (a) División Fiscalización - Superintendencia de Casinos de Juego	3,6	1,1	0,6
19	Jefe (a) División Análisis Financiero -Unidad de Análisis Financiero	2,8	0,3	No aplica ⁽¹⁾
20	Jefe (a) Departamento Abastecimiento - Oficina Nacional de Emergencias	3,4	1,1	2,3
21	Jefe (a) Departamento Protección Civil - Oficina Nacional de Emergencias	3,4	0,9	2,3
22	Jefe(a) Departamento Gestión Personas - Junta Nacional de Auxilio Escolar y Becas	3,3	No aplica ⁽³⁾	No aplica ⁽¹⁾
23	Jefe(a) Departamento Auditoría Interna - Junta Nacional de Auxilio Escolar y Becas	2,9	No aplica ⁽³⁾	No aplica ⁽¹⁾
24	Director Región de Aysén - Servicio Agrícola Ganadero	2,6	0,6	No aplica ⁽¹⁾
25	Director Región Tarapacá - Servicio Nacional de Capacitación y Empleo	4,5	0,7	No aplica ⁽¹⁾
26	Director Región Antofagasta - Servicio Nacional de Capacitación y Empleo	4,5	0,7	No aplica ⁽¹⁾
27	Director Región Atacama - Servicio Nacional de Capacitación y Empleo	4,5	0,7	No aplica ⁽¹⁾
28	Director Región Maule - Servicio Nacional de Capacitación y Empleo	4,5	0,7	No aplica ⁽¹⁾
29	Director Región Bío - Bío - Servicio Nacional de Capacitación y Empleo	4,5	0,7	No aplica ⁽¹⁾
30	Director Región Los Lagos - Servicio Nacional de Capacitación y Empleo	4,5	0,7	No aplica ⁽¹⁾
31	Director Región Magallanes - Servicio Nacional de Capacitación y Empleo	4,8	0,4	No aplica ⁽¹⁾
32	Jefe(a) División Tecnologías y Desarrollo - CHILECOMPRA	2,9	No aplica ⁽²⁾	No aplica ⁽¹⁾
33	Jefe(a) División Asistencia Clientes - CHILECOMPRA	3,2	0,0	No aplica ⁽¹⁾
34	Subdirector(a) Administrativo - Instituto Nacional de Estadísticas	2,7	No aplica ⁽²⁾	3,6
PROMEDIO		3,5	0,9	2,7

II N I V E L - SECTOR SALUD

No.	Cargo	Meses		
		Desde publicación hasta nomina (2.5 meses)	Desde nomina hasta nombramiento (1 mes)	Desde conformación de comité hasta definición %ADP DIPRES (1 mes)
35	Jefe (a) Departamento Auditoría - SS Aracucanía Sur ⁽⁴⁾	0,8	0,2	1,5
36	Subdirector (a) Médico (a) - SS Aracucanía Sur ⁽⁴⁾	0,8	0,2	1,5
37	Director (a) de Hospital Victoria - SS Araucanía Norte	3,8	0,7	2,5
38	Director (a) de Hospital Angol - SS Araucanía Norte	3,8	No aplica ⁽²⁾	2,5
39	Director (a) Hospital del Hospital Lautaro Navarro - SS Magallanes	2,2	0,5	No aplica ⁽¹⁾
40	Subdirector (a) Administrativo (a)- SS Antofagasta	2,6	No aplica ⁽²⁾	1,3
41	Subdirector (a) Administrativo Hospital Antofagasta - SS Antofagasta	2,6	1,7	1,3
42	Subdirector (a) Médico (a) - SS Aysén	4,5	1,2	2,3
43	Director (a) Hospital Puerto Montt - SS Llanquihue	3,6	1,4	5,3
44	Subdirector (a) Administrativo (a) - SS Bio-Bio	2,4	0,3	No aplica ⁽¹⁾
45	Jefe (a) de Departamento de Auditoría - SS Valparaíso	1,1	3,8	3,9
46	Director(a) Hospital Asistencia Pública - SS Metropolitano Central	3,2	0,5	0,9
47	Subdirector (a) Médico (a) - SS Metropolitano Occidente	3,5	0,2	1,4
48	Subdirector (a) Administrativo (a) - SS O'Higgins	3,4	0,2	1,6
49	Subdirector (a) Administrativo (a) - SS Araucanía Norte	3,4	0,9	1,5
50	Director (a) Hospital Las Higueras - SS Talcahuano	3,6	No aplica ⁽²⁾	2,5
51	Director (a) Hospital Ancud - SS Llanquihue	4,0	1,1	No aplica ⁽¹⁾

52	Subdirector (a) Médico (a) Hospital Guillermo Grantt Benavente - SS Concepción	3,8	0,6	No aplica ⁽¹⁾
53	Director (a) Hospital Rancagua - SS O'Higgins	3,1	No aplica ⁽²⁾	1,6
54	Director (a) Hospital San Fernando - SS O'Higgins	3,1	0,5	1,6
55	Subdirector (a) Administrativo- SS Aysén	4,6	1,0	2,5
56	Director (a) Hospital Curanilahue- SS Arauco	4,5	No aplica ⁽³⁾	No aplica ⁽¹⁾
57	Subdirector (a) Administrativo (a) - SS Ñuble	2,6	0,4	1,6
58	Subdirector (a) Administrativo (a) - SS Arica	4,0	No aplica ⁽³⁾	2,1
59	Subdirector (a) Administrativo (a) Hospital - SS Arica	4,0	No aplica ⁽³⁾	2,1
PROMEDIO		3,2	0,9	2,1

(1) No tiene tiempo asociado, considerando que la aprobación del porcentaje de ADP por parte de la DIPRES se realizó antes del inicio del proceso de concurso.

(2) No aplica, porque no el concurso fue declarado por la autoridad respectiva.

(3) No aplica, porque no se ha realizado el nombramiento.

(4) Este concurso tiene descontado el tiempo en el cual el proceso estuvo suspendido.

DD: Declarado desierto por la autoridad

Tabla 3.1.: Resumen de tiempos de concursos de I y II nivel

Meses 2007	I NIVEL			II NIVEL - SIN SALUD			II NIVEL - SOLO SALUD		
	Meses			Meses			Meses		
	Desde publicación hasta nomina	Desde nomina hasta nombramiento	Desde conformación de comité hasta definición %ADP DIPRES	Desde publicación hasta nomina	Desde nomina hasta nombramiento	Desde conformación de comité hasta definición %ADP DIPRES	Desde publicación hasta nomina	Desde nomina hasta nombramiento	Desde conformación de comité hasta definición %ADP DIPRES
Abril	2,7	1,2	1,0	3,4	1,1	2,6	3,1	0,9	2,1
Mayo	2,9	1,2	0,8	3,5	1,1	2,6	3,2	0,9	2,1
Junio	2,9	1,2	0,8	3,5	0,9	2,7	3,2	0,9	2,1

NC: Durante este periodo no hubo definición de nóminas ni nombramientos de I Nivel.

Un Estado de Personas al Servicio de Personas

Tabla 4: Cargos del Sistema de Alta Dirección Pública con nombramiento actual

CARGOS DE I NIVEL			
	SERVICIO	CARGO	NOMBRADO
1	Unidad de Análisis Financiero	Director	Víctor Ossa Frugone
2	Central Nacional de Abastecimiento del Sistema Nacional de Servicios de Salud	Director Nacional	Mario Jerez Espina
3	Servicio Nacional del Consumidor	Director Nacional	José Roa Ramírez
4	Servicio Agrícola Ganadero	Director Nacional	Francisco Javier Bahamonde Medina
5	Servicio de Salud Concepción	Director	Jaime Sepúlveda Cisternas
6	Junta Nacional de Auxilio Escolar y Becas	Secretario General	Ramón Cristian Martínez Ahumada
7	Servicio de Salud Metropolitano Sur	Directora	Angélica Verdugo Sobral
8	Servicio de Salud Metropolitano Norte	Director	Antonio Infante Barros
9	Servicio de Salud Arauco	Director	Javier García de Cortazar
10	Servicio de Vivienda y Urbanismo VIII	Director Regional	Jaime Arévalo Núñez
11	Instituto de Normalización Previsional	Director Nacional	Rafael del Campo Mullins
12	Servicio de Salud Metropolitano Central	Director	Jorge Lastra Torres
13	Servicio de Salud Metropolitano Oriente	Director	Héctor Olguín Álvarez
14	Servicio de Salud Llanquihue, Chiloé, Palena	Directora	Eugenia Shanke Valladares
15	Servicio de Salud Bio-Bio	Director	Aldo Yáñez Vera
16	Servicio de Salud Araucanía Norte	Director	Nelson Gaete Quijón
17	Superintendencia de Salud	Superintendente	Manuel Inostroza Palma
18	Instituto Nacional de Estadísticas	Directora	Mariana Schkolnik Chamudes
19	Servicio de Vivienda y Urbanismo VI	Director Regional	Carlos Muñoz Parra
20	Superintendencia de Servicios Sanitarios	Superintendente	Magaly Espinosa Sarria
21	Oficina Nacional de Emergencia Ministerio de Interior	Directora	Carmen Fernández Gibbs
22	Servicio de Salud O'Higgins	Director	Marcelo Yévenes Soto
23	Servicio de Salud Ñuble	Director	Iván Paul Espinoza
24	Servicio de Salud Talcahuano	Director	Jorge Ramos Vargas
25	Servicio de Salud Araucanía Sur	Director	Jaime Neira Rojas

26	Servicio de Salud Valdivia	Director	Joel Arriagada González
27	Servicio de Salud Osorno	Directora	Isabel Courard Delano
28	Servicio de Salud Magallanes	Director	Jorge Flies Añón
29	Servicio de Salud Coquimbo	Director	Ernesto Jorquera Flores
30	Servicio de Salud Metropolitano Occidente	Director	Enrique Ayarza Ramírez
31	Servicio de Salud Aconcagua	Directora	Carmen Castillo Taucher
32	Servicio de Salud Metropolitano Suroriente	Director	Pedro Yañez Alvarado
33	Servicio de Salud Aysén	Director	Víctor Acevedo Rivera
34	Servicio de Salud Arica	Directora	Maria Carolina Asela Araya
35	Servicio de Salud Antofagasta	Director	Francisco Grisolia Cirera
36	Servicio de Salud Atacama	Directora	Anita Quiroga Araya
37	Servicio de Capacitación y Empleo	Director	Fernando Adolfo Rouliez Fleck
38	Servicio de Vivienda y Urbanismo II Región	Directora Regional	Lorena Campos Vadell
39	Servicio de Vivienda y Urbanismo XI Región	Director Regional	Víctor Cárdenas Valenzuela
40	Servicio Médico Legal	Director Nacional	Patricio Bustos Streeter
41	Servicio de Salud Viña del Mar - Quillota	Director	Dafne Secul Tahan
42	Fondo Nacional de Discapacidad	Secretario Ejecutivo	Roberto Cerri López

CARGOS II NIVEL

	SERVICIO	CARGO	NOMBRADO
1	Central Nacional de Abastecimiento del Sistema Nacional de Servicios de Salud	Jefa Departamento de Finanzas Administración y Servicios Internos	Paula Vásquez Acevedo
2		Jefe Departamento de Operaciones	José López Urrutia
3		Jefe Departamento de Asesoría Jurídica	Jaime Junyet Ruiz
4	Dirección de Compras y Contratación Pública	Jefe de División de Políticas y Gestión de Compras	Felipe Goya Goddard
5		Jefa División Jurídica	María Trinidad Inostroza Castro
6		Jefe División Tecnologías y Desarrollo	Pablo Ortiz Collados
7	Instituto de Normalización Previsional	Jefe Departamento Sucursales Dirección Nacional	Armengol Castañeda Cañas
8		Director Regional Región Metropolitana	José Sebastián Rivas Anguita
9		Director Regional I Región de Tarapacá	Ema Moreno Chamorro
10		Director Regional II Región de Antofagasta	Rafael Carvajal Palacios
11		Director Regional III Región de Atacama	Sergio Pérez Vera
12		Director Regional IV Región de Coquimbo	Jorge Eduardo Escobar Lizana
13		Director Regional V Región de Valparaíso	Juan José Cárcamo Hemmelmann
14		Director Regional VI Región del Libertador B. O'Higgins	Gabriel Díaz Campos
15		Director Regional VII Región del Maule	Jaime Maturana Loyola
16		Director Regional IX Región de la Araucanía	Juan M. González González
17		Director Regional X Región de Los Lagos	Hernán Guiñez Monca
18		Director Regional XI Región del Gral. Carlos Ibañez del C.	Marcelo Alejandro González
19	Junta Nacional de Auxilio Escolar y Becas	Director Regional XII Región de Magallanes	Nivaldo Eugenio Pereira Valenzuela
20		Directora Regional Antofagasta	Nellie Miranda Eldan
21		Jefa Departamento Gestión de Recursos	Ángela Cornejo Bustos
22		Jefe Departamento de Becas	Luis Gerardo Muñoz Riquelme
23		Jefa Departamento Planificación, Control de Gestión	Amalia Cornejo Bustamante

24		Jefe Departamento Alimentación Escolar	Ramón Solís Cáceres
25		Directora Regional IV Región Coquimbo	Patricia Pérez Lucero
26		Directora Regional Coyhaique	Mireya Rodríguez Medina
27		Jefe Departamento Protección Civil	Mauricio Pizarro Tapia
28	Oficina Nacional de Emergencia, ONEMI	Jefe Departamento Abastecimiento	Begoña Perez Zulueta
29		Director Regional II Región de Antofagasta	Alexis Zepeda Contreras
30		Jefe División Planificación y Desarrollo Estratégico	Carlos Toledo Gutiérrez
31		Jefe División Jurídica	Pablo Wilson Avaria
32		Jefa División Protección Agrícola	María Soledad Castro Dorochessi
33		Jefe Departamento Protección Pecuaria	Claudio Ternicier González
34		Jefe División Secretaría General	Oscar Concha Díaz
35		Jefa División Auditoría	Patricia Hernández Otero
36		Jefe División Semillas	Enzo Cerda Lira
37		Jefe División Recursos Naturales Renovables	Fernando Luis Baeriswyl Rada
38		Director Regional IX Región	Marcelo Cortes Ovalle
39		Director Regional Región Metropolitana	Jose Gomez Meza
40		Directora Regional V Región	Grisel Monje Vildosola
41		Director Regional VI Región	Alvaro Alegria Matus
42		Director Regional VIII Región	Jaime Peña Cabezón
43		Director Regional X Región	Washington Guerrero Carrillo
44		Director Regional I Región	José Rojas Cornejo
45		Director Regional III Región	Víctor Ramírez Arias
46		Directora Regional IV Región	Claudia Martínez Guajardo
47		Director Regional VII Región	Carlos Montoya Becerra
48		Director Regional XI Región	Cristián López Montecinos
49		Director Regional XII Región	Carlos Rowland Ovando
50	Servicio Agrícola y Ganadero	Jefe División Asuntos Internacionales	Miguel Eduardo Peña Bizama
51	Servicio de Salud Aconcagua	Director del Hospital San Juan de Dios de los Andes	Rodrigo Infante Cotroneo
52		Director Hospital de Tocopilla	Juan Antonio Urrutia Reyes
53	Servicio de Salud Antofagasta	Subdirector Administrativo Hospital de Antofagasta	Edgardo Ramiro Vergara Montt
54	Servicio de Salud Araucanía Norte	Director Hospital Traiguén	Luis Uribe Rivera
55		Director Hospital Victoria	Jorge Montes Coronado

56		Subdirector Administrativo del Servicio de Salud	Adolfo Lobos Senoceain
57		Director Hospital Pitrufquén	Freddy Vidal Fuentealba
58		Directora Hospital Imperial	Evelyn Ramírez Espinoza
59		Director Hospital Lautaro	Andrea Catalán Vásquez
60		Subdirector Médico del Servicio de Salud	Milton Moya Krause
61	Servicio de Salud Araucanía Sur	Jefe Departamento de Auditoría	Pablo Jiménez Chavez
62	Servicio de Salud Atacama	Directora Hospital de Vallenar	Isabel Margarita González Sánchez
63		Subdirectora Médica del Servicio de Salud	Silvia Paola Alarcón Villagrán
64	Servicio de Salud Aysén	Subdirector Administrativo del Servicio de Salud	Juan Garrido Alarcón
65	Servicio de Salud Bío Bío	Subdirectora Administrativa del Servicio de Salud	Pilar del Carmen López Alarcón
66		Director Hospital Traumatológico	Octavio Stuardo Muñoz
67		Jefa Departamento Auditoría	María Graciela Saldías Muñoz
68		Subdirectora Médica del Servicio de Salud	María Cristina Martínez Valenzuela
69		Subdirector Administrativo del Servicio de Salud	Roberto Aguayo Cortés
70	Servicio de Salud Concepción	Subdirectora Médica del Hospital Regional de Concepción	Valeria Midori Sawada
71		Subdirectora Administrativa Hospital Puerto Montt	Gladis Cárcamo Hemmelmann
72		Director Hospital de Castro	Pedro Muñoz Schaffhauser
73		Director Hospital de Puerto Montt	Luis Osvaldo Gasc Labbe
74	Servicio de Salud Llanquihue-Chiloé-Palena	Director Hospital Ancud	Francisco Molina Vera
75	Servicio de Salud Magallanes	Director Hospital Punta Arenas	Claudia Nocera Iavarone
76	Servicio de Salud Maule	Subdirector Administrativo del Hospital Regional de Talca	Pedro Hugo Martínez Espinoza
77		Subdirector Administrativo del Servicio de Salud	Edgardo Díaz Navarrete
78		Subdirector Administrativo del Hospital Clínico San Borja Arriarán	Nelson Serrano García
79	Servicio de Salud Metropolitano Central	Directora del Hospital de Urgencia Asistencia Pública	Alejandra Rodríguez Whipple

80		Subdirector Médico del Servicio de Salud	Fernando Patricio Silva Delgado
81		Subdirectora Administrativa del Servicio de Salud	Patricia Carpo Quevedo
82	Servicio de Salud Metropolitano Norte	Jefe Departamento Auditoría	Alejandro Contreras Cartes
83		Jefe Departamento Auditoría	Carlos Albarracín Capiccelli
		Subdirectora Médica del Servicio de Salud	Carolina Gisele Cerón Reyes
84	Servicio de Salud Metropolitano Occidente	Director Hospital de Curacaví	Wladimir Pizarro Díaz
85		Subdirectora Administrativa Hospital del Salvador	Nodrizza Díaz Torres
86		Directora Instituto Nacional de Rehabilitación Infantil Pedro Aguirre Cerda	Carolina Patricia Hernández Antolisei
88		Director Hospital Luis Calvo Mackenna	Osvaldo Artaza Barros
89	Servicio de Salud Metropolitano Oriente	Jefe Departamento Auditoría del Servicio de Salud	Manuel Herbage Escalona
90		Subdirector Administrativo del Servicio de Salud	Hugo Peña Tamarín
91	Servicio de Salud Metropolitano Sur	Director Hospital Lucio Córdova	Claudio Farah Meza
92	Servicio de Salud Ñuble	Subdirectora Administrativa Servicio de Salud	Jannet Viveros
	Servicio de Salud O'Higgins	Directora Hospital de San Fernando	Claudia Mantelli Franulic
	Servicio de Salud O'Higgins	Subdirectora Administrativa del Servicio de Salud	Erika Esterlina Acuña Rocha
93	Servicio de Salud O'Higgins	Subdirector Administrativo del Hospital de Rancagua	Cristian Palma Chamorro
94	Servicio de Salud Valdivia	Director Hospital Base de Valdivia	Patricio Rosas Barrientos
95		Subdirector Administrativo Hospital Carlos Van Buren	Segundo Mauricio Díaz Pulgar
96		Director Hospital Eduardo Pereira	José Miguel Verscheure Soto
97	Servicio de Salud Valparaíso - San Antonio	Subdirectora Médica Hospital Carlos Van Buren	Beatriz Bueno Espíndola
98	Servicio de Salud Viña del Mar-Quillota	Subdirector Administrativo Servicio de Salud Viña del Mar	Alejandro José González Saavedra
99		Subdirectora Administrativa Hospital Gustavo Fricke	Viviane Jacqueline Galle Arollo
100		Subdirectora Médica del Servicio de Salud	Alexandra Zaccaria Ipinza

101		Subdirectora Médica del Hospital Gustavo Fricke	Gilda Sánchez Cortés
102		Subdirector Médico	David Montoya Squifi
103	Servicio Médico Legal	Subdirector Administrativo	Christian Díaz Navarro
104		Director Regional VI Región	Enrique Valenzuela Quijada
105		Director Regional XI Región	Hugo Urrutia Urrutia
106		Director Regional IV Región de Coquimbo	Renán Álvarez Rivera
107		Director Regional IX Región de la Araucanía	Juan Paulo Garrido Pinccioli
108		Director Regional, V Región de Valparaíso	Marcio Tala López
109		Director Regional, Región Metropolitana	Juan Manuel Castro Rebollo
110		Director Regional Tarapacá	Simon Henríquez Guiñez
111		Director Regional Antofagasta	Ana Fabres Muñoz
112		Director Regional Atacama	Luis Amigo Palacios
113		Director Regional Maule	Marcelo Torres Tapia
114		Director Regional Bío Bío	Rafael Figueroa
115		Director Regional Los Lagos	Gloria González Sáez
116	Servicio Nacional de Capacitación y Empleo	Director Regional Magallanes	Victor Vergara Sanhueza
117		Director Regional III	Miguel Vargas Correa
118		Director Regional VIII	Marta Martín Silva
119		Director Regional IX	Arturo Araya Rodríguez
120		Director Regional XII	Pamela Ramírez Jaramillo
121	Servicio Nacional del Consumidor	Jefe División Jurídica	Sergio Corvalán Valenzuela
124	Superintendencia de Casinos de Juego	Jefe División de Fiscalización	Luis Justiniano Rodríguez
125		Jefa del Depto. Control Financiero y de las Garantías de Salud	Francisca Navarro Polhwein
126		Intendente de Fondos y Seguros Previsionales de Salud	Raúl Horacio Ferrada Carrasco
127		Intendente de Prestadores de Salud	José Concha Góngora
128		Jefe Departamento de Administración y Finanzas	Francisco Valdebenito Vallejos
129	Superintendencia de Salud	Jefa Departamento de Clientes	Rossana Andrea Pineda Garfías
130		Jefe de Sistemas	Alejandro Santana Herrmann
131		Fiscal	Alvaro del Barrio Reyna
132	Unidad de Análisis Financiero	Jefe de Análisis Financiero	María del Pilar Sánchez Gracia

Tabla: 4.1 Resumen de nombramientos por Ministerio y Servicio.

MINISTERIO	SERVICIO	NIVEL JERÁRQUICO	
		I NIVEL	II NIVEL
Agricultura	Servicio Agrícola y Ganadero, SAG	1	22
Planificación	Fondo Nacional de Discapacidad	1	-
Economía, Fomento y Reconstrucción	Servicio Nacional del Consumidor, SERNAC	1	5
	Instituto Nacional de Estadística, INE	1	-
Educación	Junta Nacional de Auxilio Escolar y Becas, JUNAEB	1	7
Hacienda	Dirección de Compras y Contratación Pública, CHILECOMPRA	-	3
	Superintendencia de Casinos de Juegos	-	1
	Unidad de Análisis Financiero, UAF	1	3
Interior	Oficina Nacional de Emergencia, ONEMI	1	2
Obras Públicas	Superintendencia de Servicios Sanitarios	1	-
Justicia	Servicio Médico Legal, SML	1	2
Salud	Central Nacional de Abastecimiento del Sistema Nacional de Servicios de Salud, CENABAST	1	3
	Servicios de Salud (Direcciones)	25	53
	Superintendencia de Salud	1	5
Trabajo y Previsión Social	Instituto de Normalización Previsional, INP	1	13
	Servicio Nacional de Capacitación y Empleo, SENCE	1	13
Vivienda y Urbanismo	Servicio de Vivienda y Urbanización, SERVIU	4	-
TOTAL		42	132

Fuente: Subdirección de Alta Dirección Pública - DNSC, 30 de junio de 2007

Gráfico 4.1: Distribución de nombrados/as por sexo, a junio de 2007

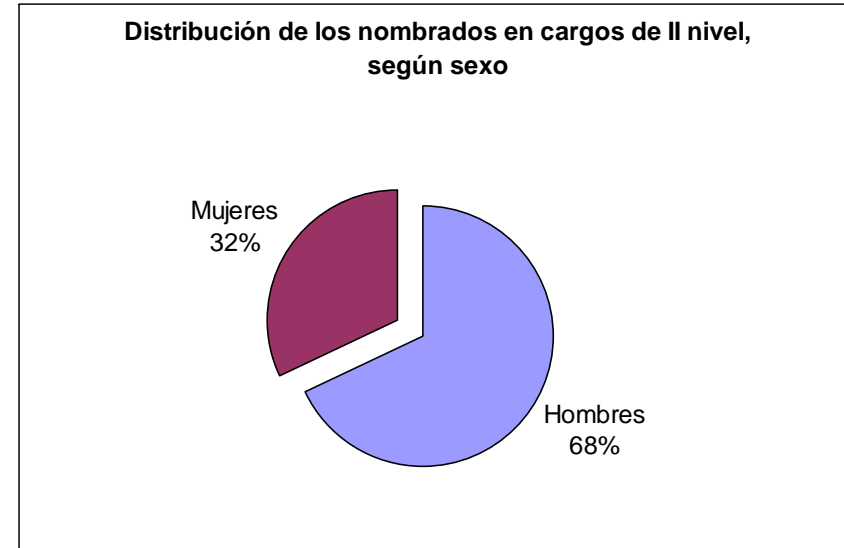
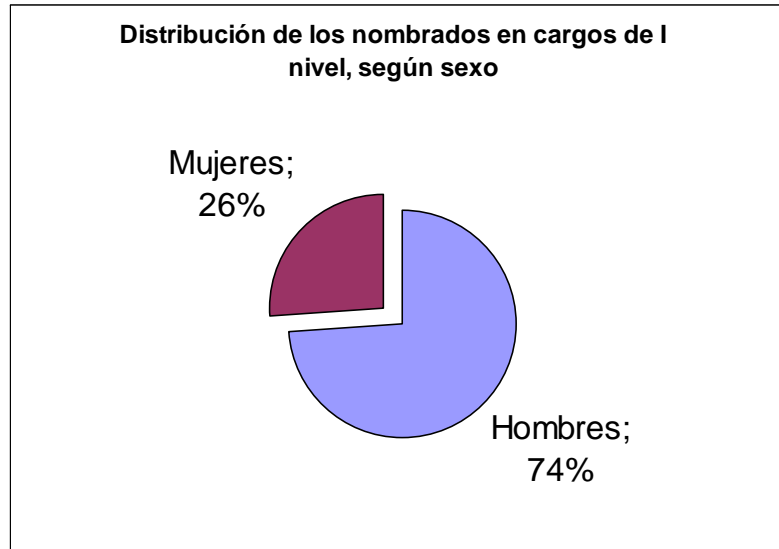
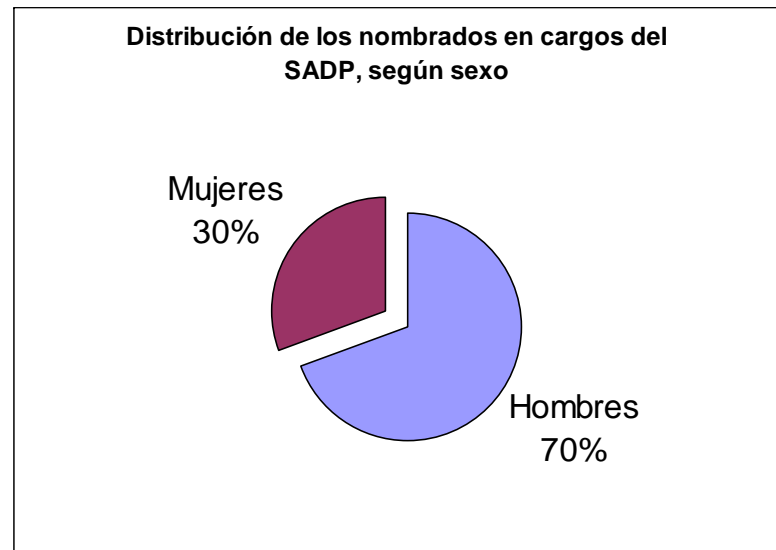


Gráfico 4.2: Distribución Total de nombrados/as, según sexo, a junio de 2007



Un Estado de Personas al Servicio de Personas

Gráfico 4.3: Distribución de nombrados/as por sector del último cargo ocupado, a junio de 2007

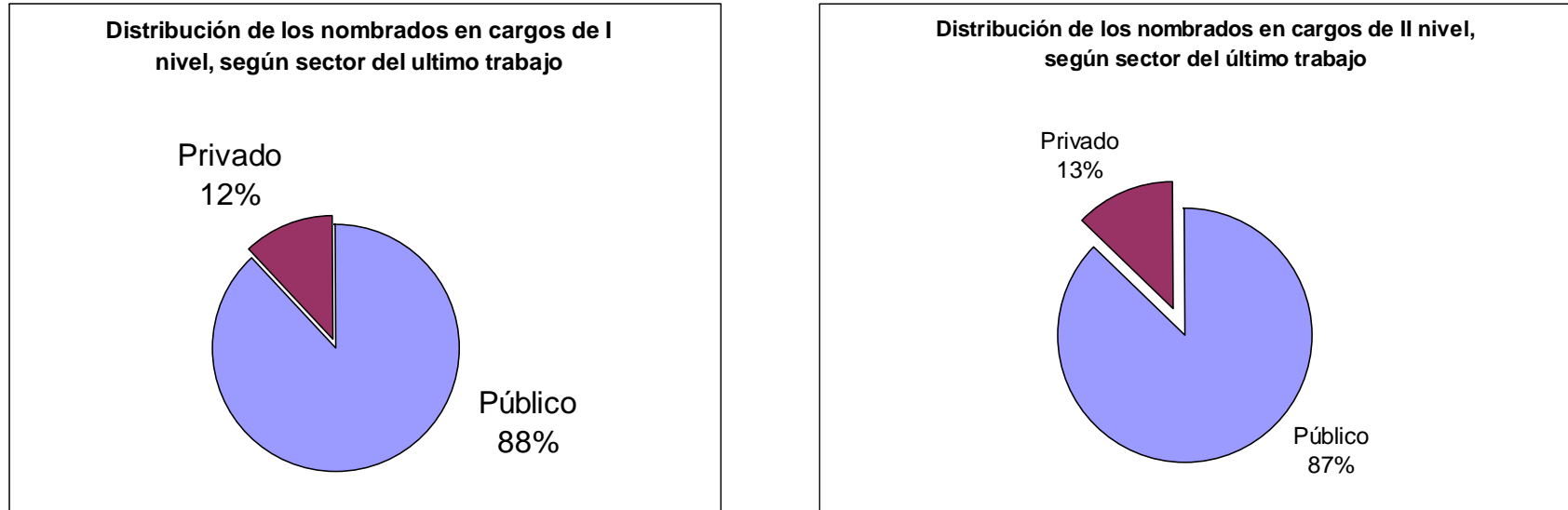
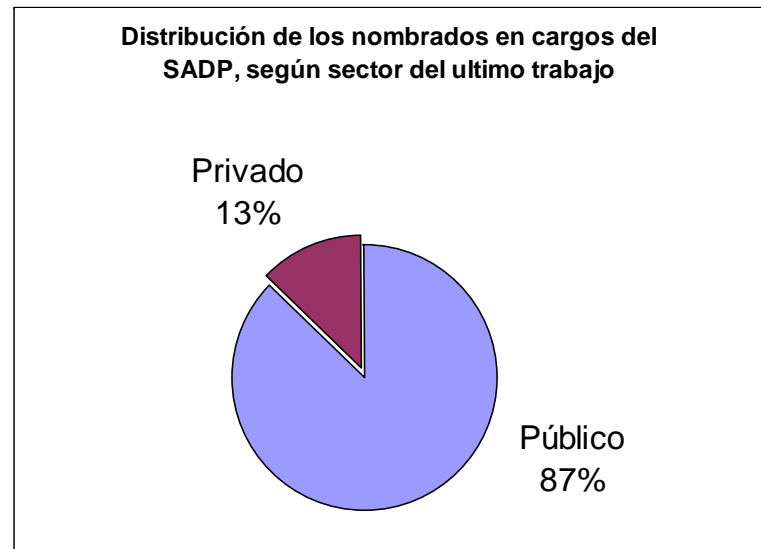


Gráfico 4.4: Distribución Total de nombrados/as por sector del último cargo ocupado, a junio de 2007



Dirección Nacional del Servicio Civil

Morandé 115, 9° piso. Santiago | Teléfono: 8734400 | www.serviciocivil.cl

Gráfico 4.5: Distribución de los nombrados/as, según la ocupación anterior del cargo en el que fueron designados, a junio de 2007

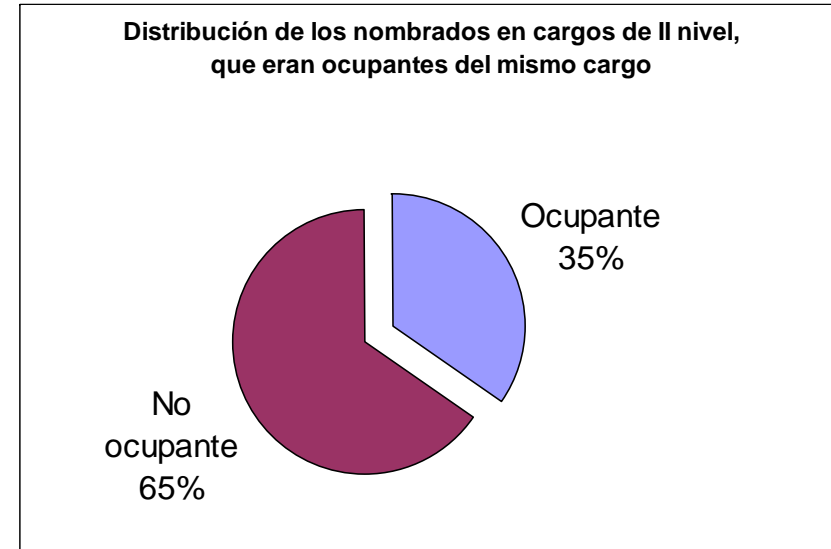
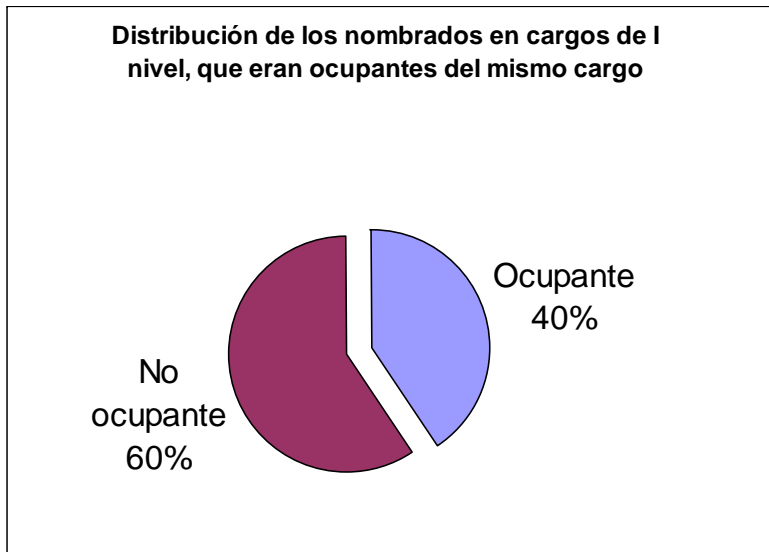


Gráfico 4.6: Distribución Total de los nombrados/as, según la ocupación anterior del cargo en el que fueron designados, a junio de 2007

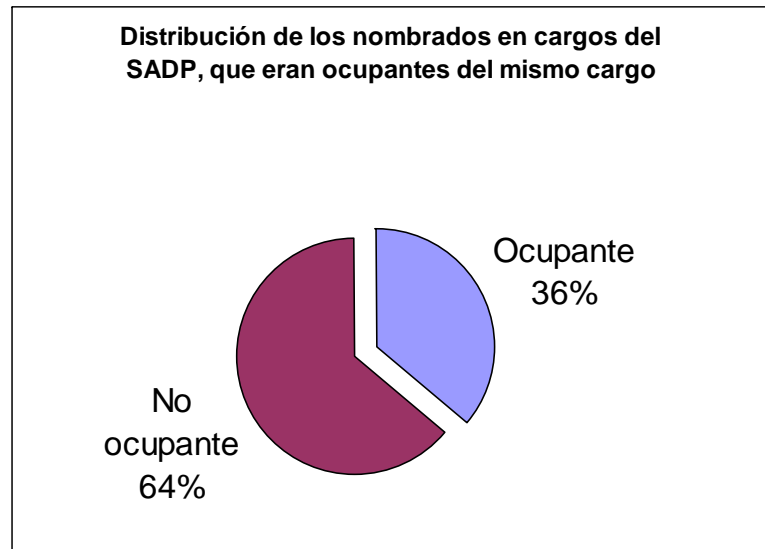


Tabla 5: Cargos declarados desiertos⁶.

	SERVICIO	CARGO	Desierto por autoridad	Desierto por CADP o Comité
1	Junta Nacional de Auxilio Escolar y Becas	Jefe Programa Alimentación Escolar	X	
2		Jefe Departamento Alimentación Escolar (2)		X
3		Jefe Departamento Gestión de Personas		X
4		Jefe Departamento Planificación y Desarrollo		X
5	Fondo de Solidaridad e Inversión Social	Secretario(a) Ejecutivo	X	
6	Servicio Agrícola y Ganadero	Jefe División Protección Pecuaria	X	
7		Director XI Región		X
8	Servicio de Salud Aconcagua	Director Hospital San Camilo de San Felipe		X
9	Servicio de Salud Antofagasta	Subdirector Administrativo	X	
10		Subdirector Médico		X
11		Director Hospital Tocopilla		X
12	Servicio de Salud Araucanía Norte	Subdirector Médico		X
13		Director Hospital Victoria		X
14		Director Hospital Angol		X
15		Subdirector Médico (2)		X
16		Director Hospital Angol (2)	X	
17		Subdirector Médico (3)		X
18	Servicio de Salud Araucanía Sur	Director Atención Primaria		X
19		Director Hospital Imperial		X
20		Director Hospital Pitrufquén		X
21		Director Hospital Lautaro		X

⁶ Concurso declarado Desierto: Concurso que finaliza sin que sea posible realizar un nombramiento, ya sea porque no puedo conformarse la nómina de candidatos/as elegibles o bien porque dicha nómina fue rechazada por la autoridad facultada.

22		Subdirector Médico		X
23	Servicio de Salud Arauco	Director Hospital Curanilahue		X
24		Subdirector Médico (2)		X
25		Director(a) Hospital Curanilahue(2)	X	
26		Servicio de Salud Arica	Director(a) Hospital Juan Noé Crevani	
27	Servicio de Salud Atacama	Subdirector Médico		X
28	Servicio de Salud Aysén	Director Hospital Puerto Aysén		X
29		Director Hospital Puerto Aysén (2)	X	
30		Director Hospital Coyhaique		X
31	Servicio de Salud Concepción	Director Hospital Traumatológico		X
32		Jefe Departamento Auditoría	X	
33		Subdirector Médico Hospital Guillermo Grantt Benavente		X
34		Subdirector Médico Hospital Guillermo Grantt Benavente (2)		X
35	Servicio de Salud Coquimbo	Director Hospital Illapel		X
36		Director Hospital Illapel (2)		X
37	Servicio de Salud Iquique	Director (2)		X
38		Subdirector Médico		X
39		Subdirector Médico (2)		X
40	Servicio de Salud Llanquihue-Chiloé-Palena	Subdirector Médico		X
41		Director Hospital Puerto Montt	X	
42		Subdirector Médico Hospital Puerto Montt		X
43		Director Hospital Ancud		X
44		Subdirector Médico Hospital Puerto Montt (2)		X
45		Subdirector Médico (2)		X
46		Subdirector Médico Hospital Puerto Montt (3)		X
47	Servicio de Salud Magallanes	Director Hospital Punta Arenas		X
48		Director Hospital Punta Arenas (2)		X

49	Servicio de Salud Maule	Director	X	
50		Director (2)		X
51	Servicio de Salud Metropolitano Occidente	Subdirector Médico		X
52	Servicio de Salud Metropolitano Sur	Director Hospital El Pino		X
53		Director Hospital El Pino (2)		X
54	Servicio de Salud Ñuble	Subdirector(a) Médico		X
55	Servicio de Salud O'Higgins	Director Hospital Santa Cruz		X
56		Director Hospital Rancagua	X	
57	Servicio de Salud Talcahuano	Director Hospital Las Higueras de Talcahuano	X	
58	Servicio de Salud Valparaíso-San Antonio	Subdirector Médico	X	
59		Director Hospital Eduardo Pereira	X	
60		Subdirector Médico Hospital Van Buren		X
61		Director Hospital Psiquiátrico	X	
62		Jefe Departamento Auditoría	X	
63		Jefe Departamento Auditoría (2)	X	
64	Servicio de Salud Viña del Mar - Quillota	Subdirector Médico Hospital Fricke		X
65		Director Hospital Quilpué	X	
66	Servicio Médico Legal	Director	X	
67		Secretario Ejecutivo Ins. Dr. Ybar	X	
68		Director I Región		X
69		Director II Región		X
70		Director III Región		X
71		Director IV Región		X
72		Director V Región		X
73		Director VI Región		X
74		Director VII Región		X
75		Director VIII Región		X
76	Director IX Región		X	

77		Director X Región		X
78		Director XI Región		X
79		Director XII Región		X
80		Director Región Metropolitana		X
81	Servicio Nacional de Capacitación y Empleo	Director V Región	X	
82		Director III Región		X
83	Servicio Nacional del Consumidor	Jefe Departamento Jurídico	X	
84	Servicio de Vivienda y Urbanismo	Director Regional Antofagasta (2)	X	
85	Unidad de Análisis Financiero	Jefe División Estudios y Estrategia	X	
86		Jefe División Análisis Financiero (2)	X	
87		Jefe División Análisis Financiero (3)		X
88	CHILECOMPRA	Jefe División Asistencia Clientes	X	
	Subtotales		26	62
	Total		88	

Fuente: Subdirección de Alta Dirección Pública - DNSC, 30 de junio de 2007

Gráfico 5.1: Distribución de procesos de selección cerrados, a junio de 2007

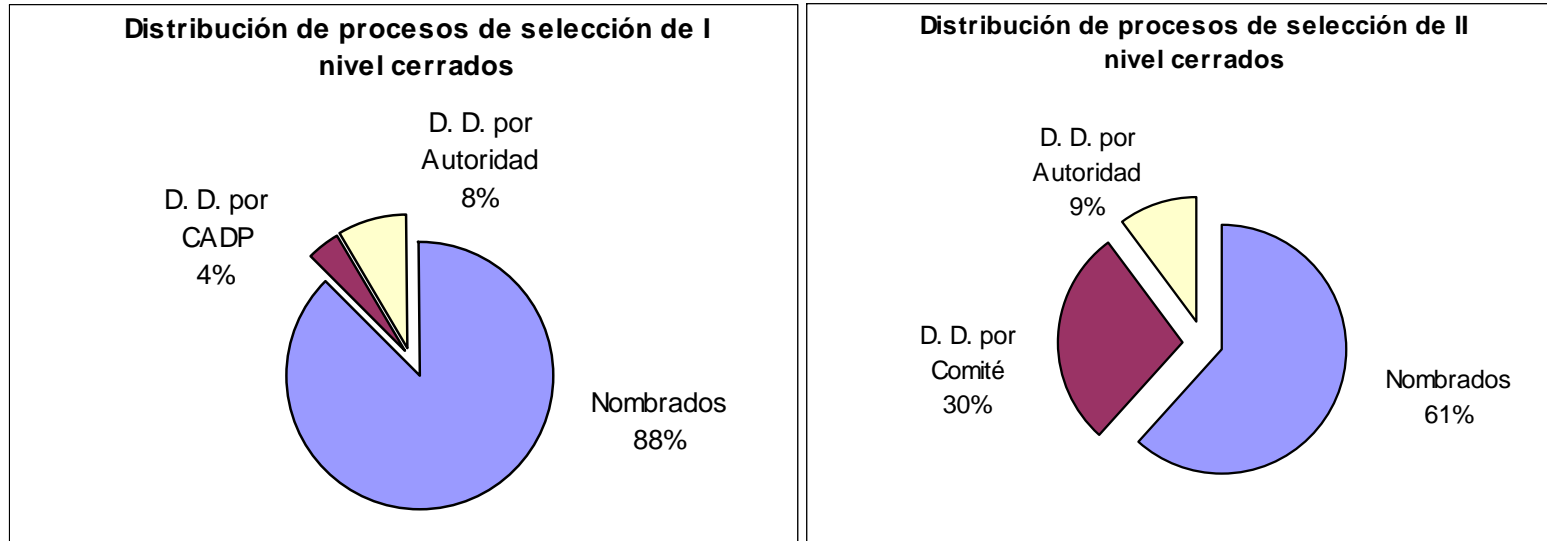
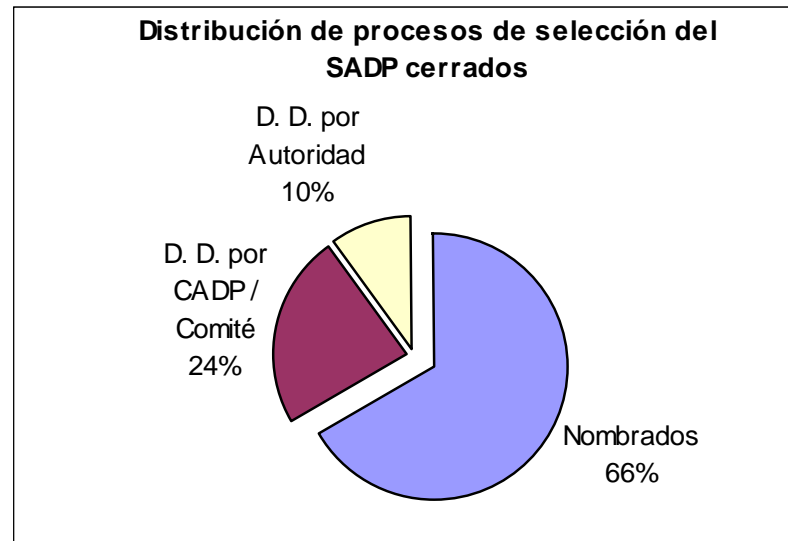


Gráfico 5.2: Distribución Total de procesos de selección cerrados, a junio de 2007



Dirección Nacional del Servicio Civil

Morandé 115, 9° piso. Santiago | Teléfono: 8734400 | www.serviciocivil.cl

Tabla 6: Postulaciones a concursos del Sistema de Alta Dirección Pública

Fecha	Cantidad de postulaciones		
	TOTAL	I NIVEL	II NIVEL
Antes del SPEL ⁷ (05 de Julio 2004 al 12 de marzo 2006)	7.500	1.550	5.950
Con SPEL (13 de marzo 2006 hasta el 31 de mayo 2007)*	32.918	5.310	27.608
Acumulado	40.418	6.860	33.558
* Incluye las postulaciones a cargos que no pertenecen al Sistema de Alta Dirección Pública, (Secretario Técnico del CADP, Directores Regionales de Chiledeportes y Subd. de Alta Dirección Pública)			

Fuente: Sistema de postulación en línea - DNSC, 30 de junio de 2007

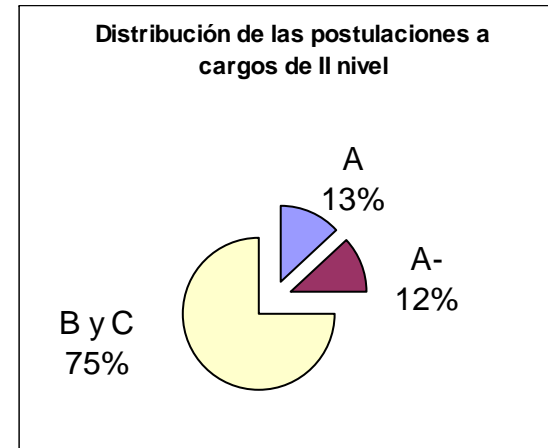
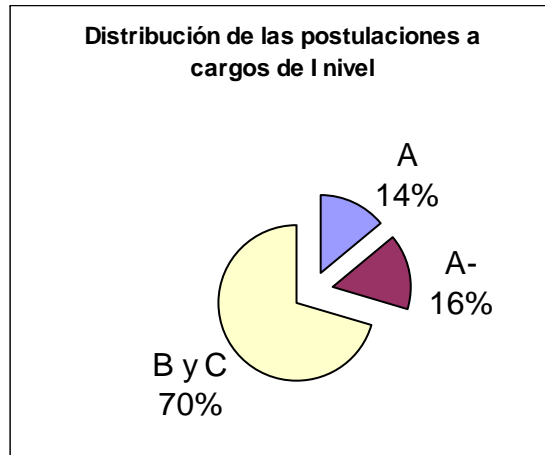
Tabla 6.1: Distribución de las postulaciones por categoría

	Postulaciones a través del SPEL, para cargos de I nivel	Postulaciones a través del SPEL, para cargos II nivel
Total	5.310	27.608
A	738	3.580
A-	839	3.289
B y C	3.733	20.739

Fuente: Sistema de postulación en línea - DNSC, 30 de junio de 2007

⁷ SPEL: Sistema de Postulación en Línea; herramienta mediante el cual los postulantes a los cargos de Alta Dirección Pública pueden realizar sus postulaciones en forma electrónica a través de un sistema computacional. Su puesta en marcha se realizó el 12 de marzo del año 2006.

Gráfico 6.1: Distribución postulaciones por categoría, a junio de 2007



Definiciones de categorías:

El Consejo de Alta Dirección Pública definió la categorización como el proceso de evaluación de antecedentes curriculares que permite clasificar a los candidatos/as de acuerdo a los requisitos obligatorios y factores deseables establecidos en el perfil de selección. Las categorías son las siguientes:

A: El candidato cumple con todos los requisitos, tanto los obligatorios contenidos en la Ley N° 18.834 y N° 19.882 como con los requisitos deseables contemplados en el perfil. (Experiencia laboral y Estudios de Postítulo).

A-: El candidato cumple con la totalidad de los requisitos obligatorios contenidos en la Ley N° 18.834 y N° 19.882 y parcialmente con los factores deseables solicitados en el Perfil. (Experiencia laboral y estudios de Postítulo).

B: El candidato cumple parcialmente los requisitos obligatorios contenidos en la Ley N° 18.834 y N° 19.882, pero no cumple con los factores deseables solicitados en el Perfil. (Experiencia laboral y estudios de Postítulo).

C: El candidato no cumple con los requisitos obligatorios establecidos en el la Ley N° 18.834 y ley N° 19.88

Gráfico 6.2: Distribución de postulaciones por sexo y por nivel, a junio de 2007

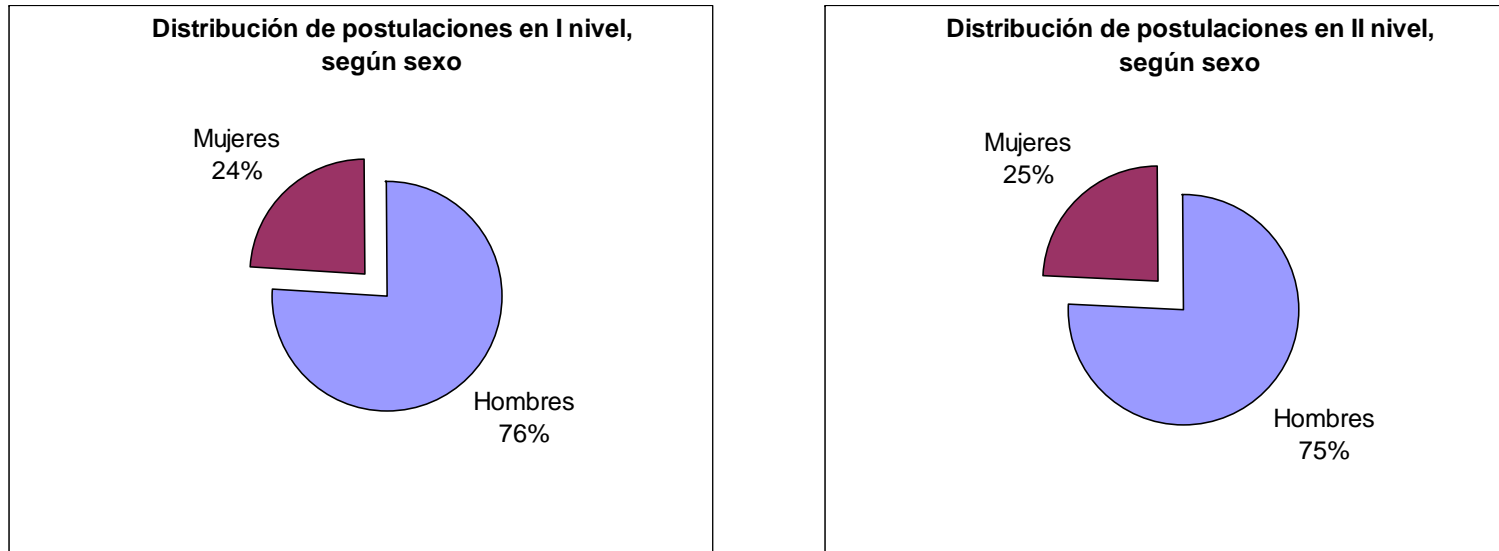


Gráfico 6.3: Distribución total de postulaciones por sexo, a junio de 2007

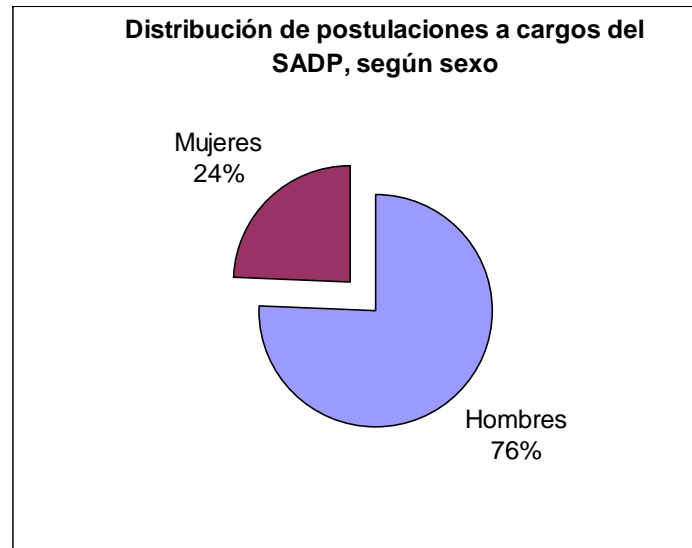


Gráfico 6.4: Distribución de candidatas/as A y A- por sexo, a junio de 2007

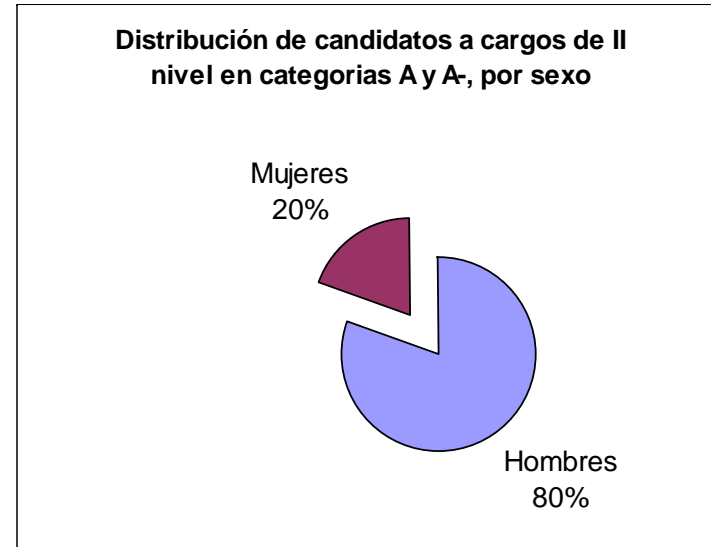
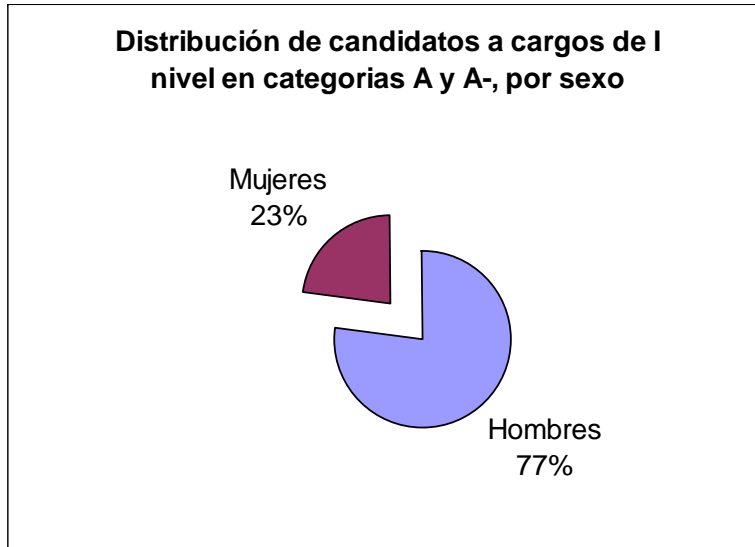
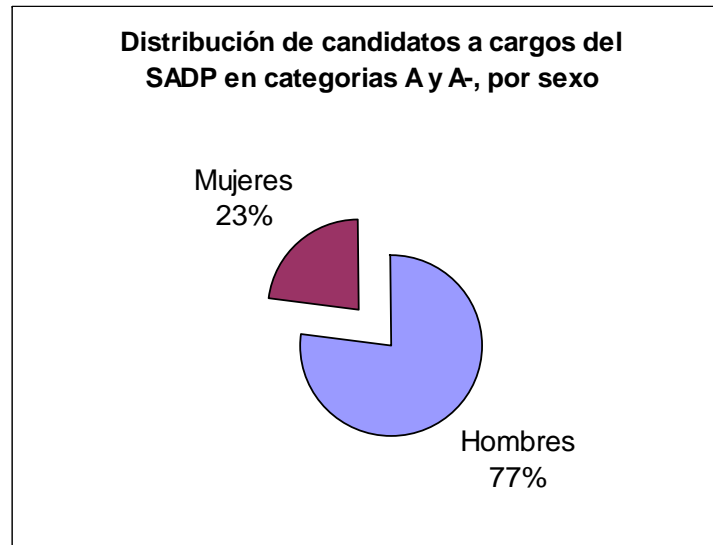


Gráfico 6.5: Distribución Total de candidatas/as A y A- por sexo, a junio de 2007



Dirección Nacional del Servicio Civil

Morandé 115, 9° piso. Santiago | Teléfono: 8734400 | www.serviciocivil.cl

Gráfico 6.6: Distribución de postulaciones por sector del último cargo ocupado, a junio de 2007

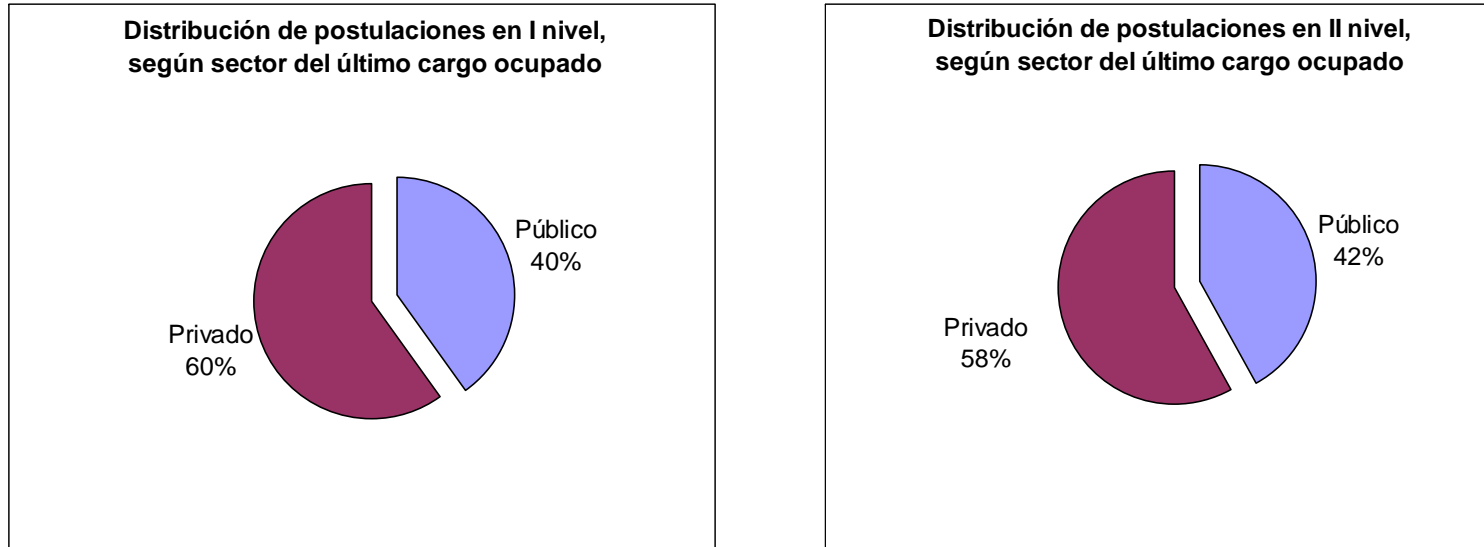
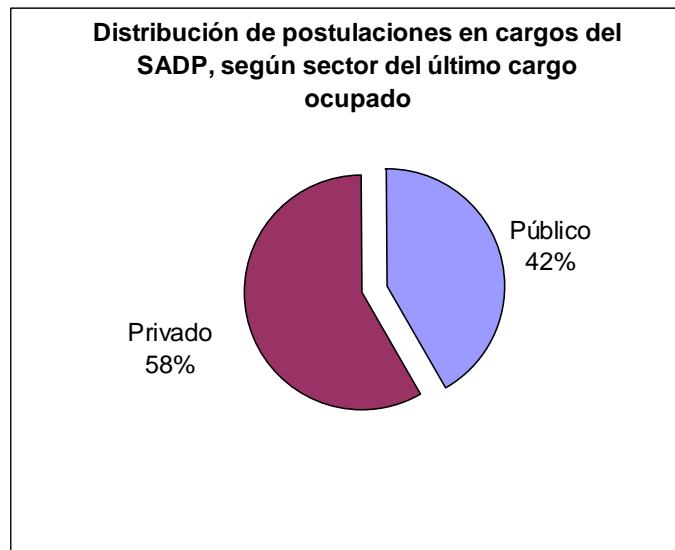


Gráfico 6.7: Distribución Total de postulaciones por sector del último cargo ocupado, a junio de 2007



Dirección Nacional del Servicio Civil

Gráfico 6.8: Distribución de candidatas/as A y A- por sector del último cargo ocupado, a junio de 2007

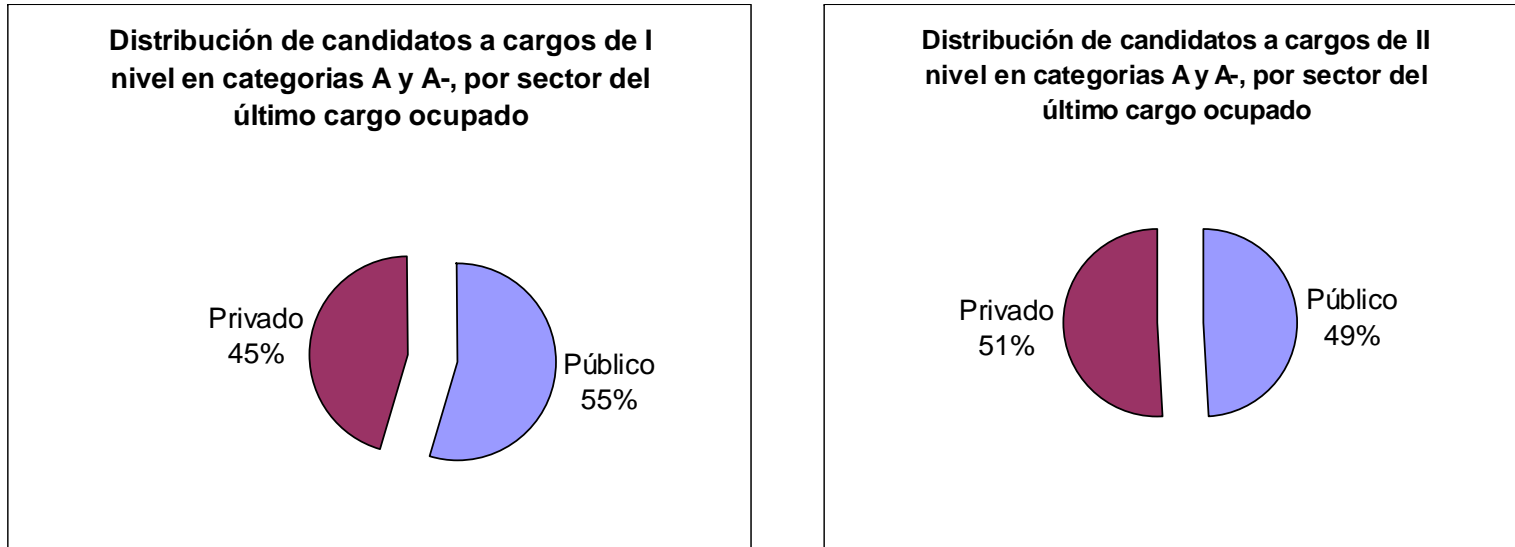
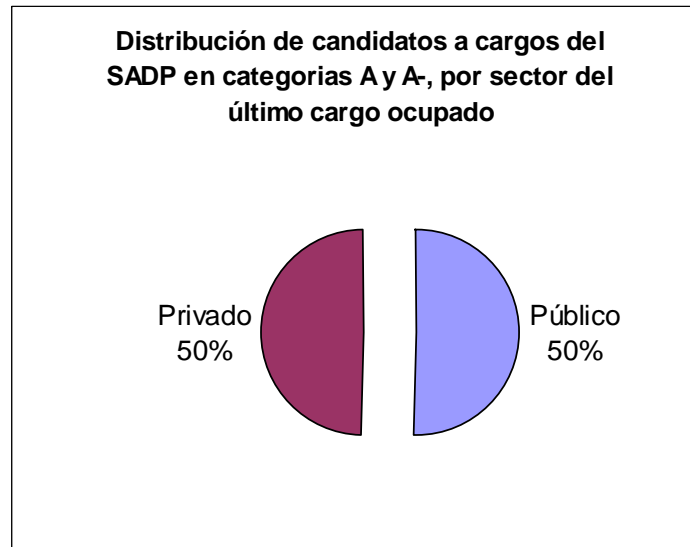


Gráfico 6.9: Distribución Total de candidatas/as A y A- por sector del último cargo ocupado, a junio de 2007



Dirección Nacional del Servicio Civil

Tabla 7: Costos de los concursos
Respecto de los procesos con nóminas determinadas entre enero y junio del 2007

CARGOS DE I NIVEL

No.	Cargo	Diario Circulación Nacional	Diarios Regionales	Diario Oficial	Selección	Head Hunting	Total	Costo /Renta Promedio Aprox.
1	Director (a) II Región - SERVIU	800.095	187.768	97.161	5.387.754	NC	6.472.778	2,3
2	Director (a) XI Región - SERVIU	800.095	96.966	97.161	4.362.660	NC	5.356.882	1,6
3	Director (a) I Región - SERVIU	800.095	132.590	97.161	4.947.923	NC	5.977.769	2,0
4	Director (a) Servicio Médico Legal	800.095	NC	97.161	2.442.188	16.938.995	20.278.439	6,2
5	Director(a) Servicio Salud Viña del Mar- Quillota	800.095	313.964	97.161	1.770.205	NC	2.981.425	1,1
6	Secretario(a) Ejecutivo(a) - FONADIS	2.063.885	NC	125.093	18.637.550	NC	20.826.528	7,9
7	Director(a) Ejecutivo - FOSIS	2.063.885	NC	125.093	19.472.056	6.360.093	28.021.127	8,6
PROMEDIO		1.161.178	182.822	105.142	8.145.762	5.824.772	12.844.993	4,2

NC: No corresponde.

CARGOS DE II NIVEL - SIN SECTOR SALUD

No.	Cargo	Diario Circulación Nacional	Diarios Regionales	Diario Oficial	Selección	Head Hunting	Total	Costo /Renta Promedio Aprox.
1	Director (a) V Región (2) - SAG	200.025	132.590	97.161	2.067.203	NC	2.496.979	1,5
2	Director (a) VI Región - SAG	200.025	150.025	97.161	1.982.113	NC	2.429.324	1,5
3	Director (a) VIII Región - SAG	200.025	168.000	97.161	1.058.857	NC	1.524.043	0,9
4	Director (a) IX Región - SAG	200.025	192.000	97.161	1.389.985	NC	1.879.171	1,1
5	Director (a) X Región - SAG	200.025	192.000	97.161	1.389.985	NC	1.879.171	1,1
6	Director (a) RM Región - SAG	200.025	NC	97.161	2.067.203	NC	2.364.389	1,4
7	Director (a) I Región - SAG	200.025	148.000	97.161	1.145.212	NC	1.590.398	0,9
8	Director (a) III Región - SAG	200.025	150.037	97.161	1.738.179	3.066.960	5.252.362	3,1
9	Director (a) IV Región - SAG	200.025	150.000	97.161	1.145.212	NC	1.592.398	1,0
10	Director (a) VII Región - SAG	200.025	160.000	97.161	1.982.113	NC	2.439.299	1,5
11	Director (a) XII Región - SAG	200.025	192.000	97.161	2.113.798	NC	2.602.984	1,3
12	Subdirector Administrativo - SML	400.047	NC	97.161	2.964.393	NC	3.461.601	1,5
13	Subdirector Médico - SML	400.047	NC	97.161	2.022.096	6.238.398	8.757.702	3,7
14	Secretario Ejecutivo Ins. Dr. Carlos Ybar	400.047	NC	97.161	4.264.298	NC	4.761.506	2,2
15	Jefe (a) de Departamento de Asuntos Internacionales - SAG	800.095	NC	121.451	1.270.547	NC	2.192.093	1,1
16	Director (a) IV Región - JUNAEB	400.047	NC	97.161	2.512.399	NC	3.009.607	2,1
17	Director (a) XI Región - JUNAEB	400.047	160.000	97.161	2.115.280	NC	2.772.488	1,3

18	Jefe (a) División Fiscalización - Superintendencia de Casinos de Juego	800.095	NC	97.161	9.769.639	NC	10.666.895	3,6
19	Jefe Departamento Abastecimiento - ONEMI	522.792	NC	97.161	4.609.003	NC	5.228.956	3,6
20	Jefe Departamento Protección Civil - ONEMI	522.792	NC	97.161	4.011.672	NC	4.631.625	3,1
21	Jefe (a) División Análisis Financiero - UAF	800.095	NC	97.161	4.255.157	NC	5.152.413	1,7
22	Jefe(a) Departamento Gestión Personas - Junta Nacional de Auxilio Escolar y Becas	522.792	NC	19.712	4.796.095	NC	5.338.598	3,2
23	Jefe(a) Departamento Auditoría Interna - Junta Nacional de Auxilio Escolar y Becas	522.792	NC	19.712	7.452.578	NC	7.995.082	4,8
24	Director Región de Aysén - Servicio Agrícola Ganadero	896.214	190.000	108.414	4.331.451	NC	5.526.079	2,5
25	Director Región Tarapacá - Servicio Nacional de Capacitación y Empleo	124.690	129.182	100.077	3.586.757	NC	3.940.706	2,4
26	Director Región Antofagasta - Servicio Nacional de Capacitación y Empleo	124.690	129.182	100.077	3.586.757	NC	3.940.706	2,3
27	Director Región Atacama - Servicio Nacional de Capacitación y Empleo	124.690	129.182	100.077	3.586.757	NC	3.940.706	2,5
28	Director Región Maule - Servicio Nacional de Capacitación y Empleo	124.690	129.182	100.077	3.586.757	NC	3.940.706	2,5
29	Director Región Bío - Bío - Servicio Nacional de Capacitación y Empleo	124.690	129.182	100.077	3.586.757	NC	3.940.706	2,1
30	Director Región Los Lagos - Servicio Nacional de Capacitación y Empleo	124.690	129.182	100.077	3.586.757	NC	3.940.706	2,4
31	Director Región Magallanes - Servicio Nacional de Capacitación y Empleo	124.690	129.182	100.077	3.586.757	NC	3.940.706	2,0
32	Jefe(a) División Tecnologías y Desarrollo - CHILECOMPRA	896.214	NC	108.414	3.337.878	NC	4.342.506	1,5
33	Jefe(a) División Asistencia Clientes - CHILECOMPRA	896.214	NC	108.414	3.337.878	NC	4.342.506	1,5
34	Subdirector(a) Técnico - Instituto Nacional de Estadísticas	522.792	NC	100.077	4.208.150	NC	4.831.019	2,1
PROMEDIO		375.771	149.295	94.999	3.185.801	3.101.786	4.018.079	2,1

CARGOS DE II NIVEL - SECTOR SALUD

No.	Cargo	Diario Circulación Nacional	Diarios Regionales	Diario Oficial	Selección	H. Hunting	Total	Costo /Renta Promedio Aprox
35	Jefe (a) Departamento Auditoría - SS Aracucanía Sur ⁽⁴⁾	400.047	120.000	97.161	1.400.000	NC	2.017.208	1,1
36	Subdirector Médico - SS Aracucanía Sur	400.047	120.000	97.161	1.400.000	NC	2.017.208	1,0
37	Director de Hospital Victoria - SS Araucanía Norte	400.047	120.000	97.161	1.240.086	NC	1.857.294	1,1
38	Director de Hospital Angol - SS Araucanía Norte	400.047	120.000	97.161	1.240.086	NC	1.857.294	1,1
39	Director Hospital del Hospital Lautaro Navarro - SS Magallanes	800.095	192.000	97.161	1.420.000	NC	2.509.256	1,2
40	Subdirector Administrativo- SS Antofagasta	509.151	168.000	68.823	3.414.160	NC	4.160.134	1,9
41	Subdirector Administrativo Hospital Antofagasta - SS Antofagasta	509.151	168.000	68.823	1.420.000	NC	2.165.974	1,3
42	Subdirector Médico - SS Aysén	503.151	96.966	97.161	1.467.763	3.135.638	5.300.679	1,9
43	Director Hospital Puerto Montt - SS Llanquihue	509.152	192.000	97.161	1.240.086	NC	2.038.399	0,9
44	Subdirector Administrativo - SS Bio Bio	800.095	168.000	97.161	1.690.354	NC	2.755.610	1,3
45	Jefe (a) de Departamento de Auditoría - SS Valparaíso	503.151	118.000	97.161	1.420.000	NC	2.138.312	1,1
46	Director(a) Hospital Asistencia Pública - SS Metropolitano Central	800.095	NC	215.913	1.313.731	2.474.292	4.804.031	2,2
47	Subdirector (a) Médico (a) - SS Metropolitano Occidente	800.095	NC	97.161	1.167.761	5.388.458	7.453.475	3,3
48	Subdirector (a) Administrativo (a) - SS O'Higgins	261.250	96.648	97.161	960.979	NC	1.416.038	0,6
49	Subdirector (a) Administrativo (a) - SS Araucanía Norte	800.095	160.000	97.161	1.690.354	NC	2.747.610	1,3
50	Director (a) Hospital Las Higueras - SS Talcahuano	404.047	317.097	97.161	1.935.527	NC	2.753.832	1,3

51	Director(a) Hospital Ancud - SS Llanquihue - Chiloé - Palena	509.152	168.000	97.161	551.442	NC	1.325.755	0,8
52	Subdirector (a) Médico (a) Hospital Guillermo Grantt Benavente - SS Concepción	404.047	118.000	105.258	507.106	NC	1.134.411	0,5
53	Director (a) Hospital Rancagua - SS O'Higgins	261.250	96.648	97.161	960.979	NC	1.416.038	0,6
54	Director (a) Hospital San Fernando - SS O'Higgins	261.250	96.648	97.161	960.979	NC	1.416.038	0,7
55	Subdirector (a) Administrativo- SS Aysén	800.095	96.966	97.161	2.944.788	NC	3.939.010	2,0
56	Director (a) Hospital Curanilahue- SS Arauco	800.095	120.000	105.258	2.387.710	NC	3.413.063	2,0
57	Subdirector (a) Administrativo (a) - SS Ñuble	522.792	196.892	58.377	2.367.933	NC	3.145.993	1,4
58	Subdirector (a) Administrativo (a) - SS Arica	821.530	89.741	61.156	1.441.445	NC	2.413.872	1,0
59	Subdirector (a) Administrativo (a) Hospital - SS Arica	410.765	89.741	61.156	1.441.445	NC	2.003.107	0,9
PROMEDIO		543.628	140.406	95.860	1.519.389	2.749.597	2.727.986	1,3

NC: No corresponde.

Fuente: Subdirección de Alta Dirección Pública, junio de 2007