

Reporte Estadístico Mensual Alta Dirección Pública

Marzo de 2007

S
U
P
E
R
V
I
S
I
O
N
E
S



GOBIERNO DE CHILE
MINISTERIO DE HACIENDA

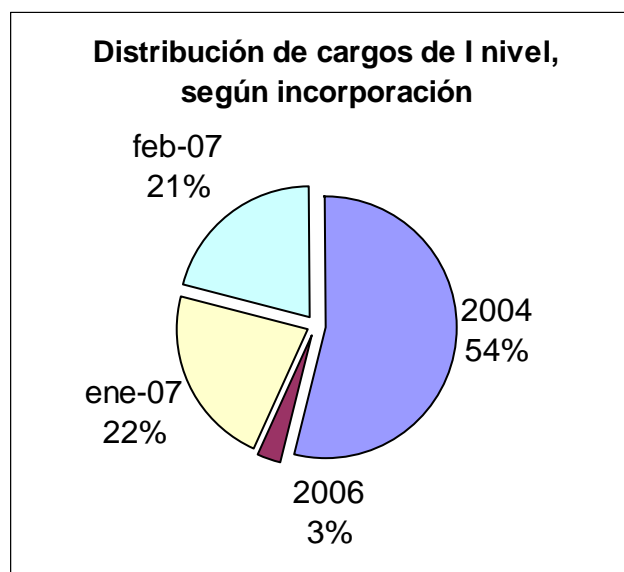
Tabla de Contenido

| | |
|---|----|
| Tabla 1: Cantidad de Servicios y cargos Incorporados al SADP | 3 |
| Grafico 1: Distribución de cargos del SADP, según periodo de incorporación, a marzo de 2007* | 3 |
| Tabla 2: Avance en la implementación del Sistema de Alta Dirección Pública | 4 |
| Grafico 2: Distribución de cargos incorporados al SADP, según estado del avance del proceso concursal, a marzo de 2007* | 4 |
| Tabla 3: Tiempo de los procesos..... | 4 |
| Tabla 3: Tiempo de los procesos..... | 5 |
| Tabla 3: Tiempo de los procesos..... | 6 |
| Tabla 3.1.: Resumen de tiempos de concursos de I y II nivel | 9 |
| Tabla 4: Cargos del SADP con nombramiento actual | 9 |
| Tabla: 4.1. Resumen de nombramientos por Ministerio y Servicio..... | 16 |
| Gráfico 4.1: Distribución de nombrados (as) por sexo, a marzo de 2007* | 17 |
| Gráfico 4.2: Distribución de nombrados (as) por sector del último cargo ocupado, a marzo de 2007* | 17 |
| Gráfico 4.3: Distribución de los nombrados, según la ocupación anterior del cargo en el que fueron designados, a marzo de 2007* | 18 |
| Tabla 5: Concursos declarados desiertos | 19 |
| Gráfico 5.1: Distribución de procesos de selección cerrados, a marzo de 2007* | 22 |
| Tabla 6: Postulaciones a concursos del SADP | 23 |
| Tabla 6: Postulaciones a concursos del SADP | 23 |
| Tabla 6.1.: Distribución de las postulaciones por categoría | 23 |
| Gráfico 6.2: Distribución de candidatos A y A- por sexo, a marzo de 2007* | 25 |
| Gráfico 6.4: Distribución de candidatos A y A- por sector del último cargo ocupado, a marzo de 2007* | 26 |
| Tabla 7: Costos de los concursos | 27 |

Tabla 1: Cantidad de Servicios y cargos Incorporados al SADP

| Año | Servicios Públicos Incorporados al SADP | Cargos de I nivel incorporados | Cargos de II nivel Incorporados |
|--------------|---|--------------------------------|---------------------------------|
| 2004 -06 | 56 | 56 | 405 |
| 2007 | 43 | 42 | 246 |
| Total | 99 | 98 | 651 |
| % | (100%) | (100%) | (100%) |

Grafico 1: Distribución de cargos del SADP, según periodo de incorporación, a marzo de 2007*



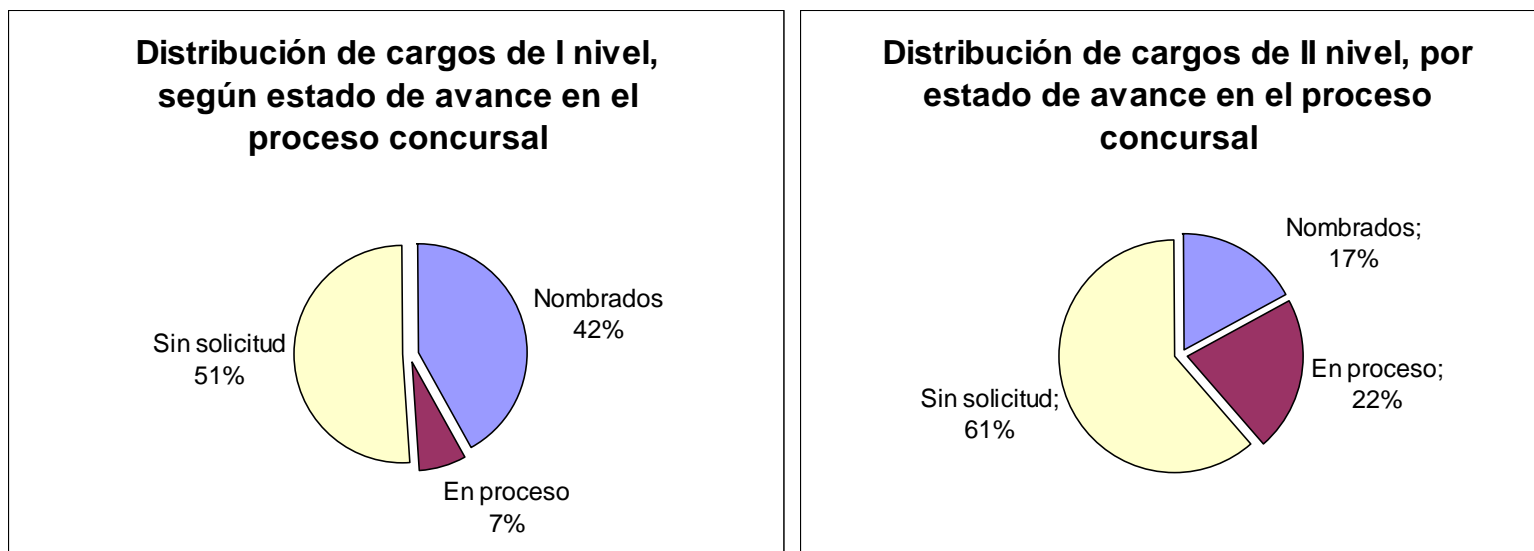
* Al 28 de febrero ya se han incorporado el 100% de los Servicios incluidos en el SADP. Se encuentra en trámite de incorporación los decretos de los últimos 20 Servicios.

Tabla 2: Avance en la implementación del Sistema de Alta Dirección Pública

| | Cargos incorporados | Cargos con nombramiento a través del SAPD | Cargos en proceso | Por concursar |
|----------|---------------------|---|-------------------|---------------|
| I NIVEL | 98 (100%) | 41 (42%) | 7 (7%) | 50 (51%) |
| II NIVEL | 651 (100%) | 112 (17%) | 140 (22%) | 399 (61%) |

Fuente: Subdirección de Alta Dirección Pública - DNSC, 31 de marzo de 2007

Grafico 2: Distribución de cargos incorporados al SADP, según estado del avance del proceso concursal, a marzo de 2007*



* En el mes de febrero, el 41% de los cargos de I nivel incorporados al SADP tenían nombramiento y el 17% de los cargos de II nivel.

Tabla 3: Tiempo de los procesos

Respecto de los procesos con nóminas determinadas o con nombramiento en marzo de 2007

| | | I N I V E L | | |
|-----------------|------------------------------------|---|--|--|
| | | Meses | | |
| No. | Cargo | Desde publicación hasta nomina (2.5 meses) | Desde nomina hasta nombramiento (1 mes) | Desde conformación de comité hasta definición %ADP DIPRES (1 mes) |
| 1 | Director (a) II Región - SERVIU | 2,2 | 1,5 | 1,0 |
| 2 | Director (a) XI Región - SERVIU | 2,2 | 1,5 | No aplica ⁽¹⁾ |
| 3 | Director (a) Servicio Médico Legal | 3,1 | 0,5 | 1,6 |
| PROMEDIO | | 2,5 | 1,2 | 1,3 |

Tabla 3: Tiempo de los procesos

Respecto de los procesos con nóminas determinadas o con nombramiento en marzo de 2007

II N I V E L - SIN SECTOR SALUD

| No. | Cargo | Meses | | |
|-----|--|---|--|--|
| | | Desde publicación hasta nomina (2.5 meses) | Desde nomina hasta nombramiento (1 mes) | Desde conformación de comité hasta definición %ADP DIPRES (1 mes) |
| 1 | Director (a) V Región (2) - SAG | 3,3 | 1,4 | 3,4 |
| 2 | Director (a) VI Región - SAG | 3,3 | 1,4 | 3,4 |
| 3 | Director (a) VIII Región - SAG | 3,3 | 1,4 | 3,4 |
| 4 | Director (a) IX Región - SAG | 3,3 | 1,4 | 3,4 |
| 5 | Director (a) X Región - SAG | 3,3 | 1,4 | 3,4 |
| 6 | Director (a) RM Región - SAG | 3,3 | 1,4 | 3,4 |
| 7 | Director (a) I Región - SAG | 4,1 | 0,6 | 1,8 |
| 8 | Director (a) III Región - SAG | 4,1 | 0,6 | 1,8 |
| 9 | Director (a) IV Región - SAG | 4,1 | 0,6 | 1,8 |
| 10 | Director (a) VII Región - SAG | 4,1 | 0,6 | 1,8 |
| 11 | Director (a) XII Región - SAG | 4,1 | 0,6 | 1,8 |
| 12 | Subdirector (a) Administrativo (a) - SML | 2,6 | 0,5 | 3,1 |
| 13 | Subdirector (a) Médico (a) - SML | 2,6 | 0,5 | 3,1 |

| | | | | |
|-----------------|--|------------|--------------------------|--------------------------|
| 14 | Secretario (a) Ejecutivo (a) Ins. Dr. Carlos Ybar | 2,6 | No aplica ⁽²⁾ | 3,1 |
| 15 | Jefe (a) Departamento de Asuntos Internacionales - SAG | 2,5 | 0,3 | No aplica ⁽¹⁾ |
| 16 | Director (a) IV Región - JUNAEB | 3,6 | 2,6 | No aplica ⁽¹⁾ |
| 17 | Jefe (a) División Fiscalización - Superintendencia de Casinos de Juego | 3,6 | No aplica ⁽³⁾ | 0,6 |
| PROMEDIO | | 3,4 | 1,0 | 2,6 |

II N I V E L - SECTOR SALUD

| No. | Cargo | Meses | | |
|-----|--|---|--|--|
| | | Desde publicación hasta nomina (2.5 meses) | Desde nomina hasta nombramiento (1 mes) | Desde conformación de comité hasta definición %ADP DIPRES (1 mes) |
| 18 | Jefe (a) Departamento Auditoría - SS Aracucanía Sur ⁽⁴⁾ | 0,8 | 0,2 | 1,5 |
| 19 | Subdirector (a) Médico (a) - SS Aracucanía Sur ⁽⁴⁾ | 0,8 | 0,2 | 1,5 |
| 20 | Director (a) de Hospital Victoria - SS Araucanía Norte | 3,8 | 0,7 | 2,5 |
| 21 | Director (a) de Hospital Angol - SS Araucanía Norte | 3,8 | No aplica ⁽²⁾ | 2,5 |
| 22 | Director (a) Hospital del Hospital Lautaro Navarro - SS Magallanes | 2,2 | 0,5 | No aplica ⁽¹⁾ |
| 23 | Subdirector (a) Administrativo (a)- SS Antofagasta | 2,6 | No aplica ⁽³⁾ | 1,3 |
| 24 | Subdirector (a) Administrativo Hospital Antofagasta - SS Antofagasta | 2,6 | 1,7 | 1,3 |
| 25 | Subdirector (a) Médico (a) - SS Aysén | 4,5 | No aplica ⁽³⁾ | 2,3 |
| 26 | Director (a) Hospital Puerto Montt - SS Llanquihue | 3,6 | 1,4 | 5,3 |
| 27 | Subdirector (a) Administrativo (a) - SS Bio-Bio | 2,4 | 0,3 | No aplica ⁽¹⁾ |
| 28 | Jefe (a) de Departamento de Auditoría - SS Valparaíso | 1,1 | 3,8 | 3,9 |

| | | | | |
|-----------------|---|------------|--------------------------|--------------------------|
| 29 | Director(a) Hospital Asistencia Pública - SS Metropolitano Central | 3,2 | 0,5 | 0,9 |
| 30 | Subdirector (a) Médico (a) - SS Metropolitano Occidente | 3,5 | 0,2 | 1,4 |
| 31 | Subdirector (a) Administrativo (a) - SS O'Higgins | 3,4 | No aplica ⁽³⁾ | 1,6 |
| 32 | Subdirector (a) Administrativo (a) - SS Araucanía Norte | 3,4 | No aplica ⁽³⁾ | 1,5 |
| 33 | Director (a) Hospital Las Higueras - SS Talcahuano | 3,6 | No aplica ⁽³⁾ | 2,5 |
| 34 | Director (a) Hospital Ancud - SS Llanchipal | 4,0 | No aplica ⁽³⁾ | No aplica ⁽¹⁾ |
| 35 | Subdirector (a) Médico (a) Hospital Guillermo Grant Benavente - SS Concepción | 3,8 | No aplica ⁽³⁾ | No aplica ⁽¹⁾ |
| 36 | Director (a) Hospital Rancagua - SS O'Higgins | 3,1 | No aplica ⁽³⁾ | 1,6 |
| 37 | Director (a) Hospital San Fernando - SS O'Higgins | 3,1 | No aplica ⁽³⁾ | 1,6 |
| PROMEDIO | | 3,0 | 1,0 | 2,1 |

(1) No tiene tiempo asociado, considerando que la aprobación del porcentaje de ADP por parte de la DIPRES se realizó antes del inicio del proceso de concurso.

(2) No aplica, porque no el concurso fue declarado por la autoridad respectiva.

(3) No aplica, porque no se ha realizado el nombramiento.

(4) Este concurso tiene descontado el tiempo en el cual el proceso estuvo suspendido.

Tabla 3.1.: Resumen de tiempos de concursos de I y II nivel

| | I NIVEL | | | II NIVEL - SIN SALUD | | | II NIVEL - SOLO SALUD | | |
|---------|--------------------------------|---------------------------------|--|--------------------------------|---------------------------------|---|--------------------------------|---------------------------------|---|
| | Meses | | | Meses | | | Meses | | |
| | Desde publicación hasta nomina | Desde nomina hasta nombramiento | Desde Presentación del Ministro hasta definición %ADP DIPRES | Desde publicación hasta nomina | Desde nomina hasta nombramiento | Desde conformación comité hasta definición % ADP por DIPRES | Desde publicación hasta nomina | Desde nomina hasta nombramiento | Desde conformación comité hasta definición % ADP por DIPRES |
| Enero | NC | NC | NC | 3,4 | 0,9 | 2,8 | 2,3 | 0,4 | 2,0 |
| Febrero | 2,2 | 1,5 | 1,0 | 3,4 | 0,9 | 2,8 | 2,7 | 0,7 | 2,3 |
| Marzo | 2,5 | 1,2 | 1,3 | 3,4 | 1,0 | 2,6 | 3,0 | 1,0 | 2,1 |

NC: Durante este periodo no hubo definición de nóminas ni nombramientos de I Nivel.

Tabla 4: Cargos del SADP con nombramiento actual

| CARGOS DE I NIVEL | | | |
|-------------------|--|--------------------|-----------------------------------|
| | SERVICIO | CARGO | NOMBRADO |
| 1 | UAF | Director | Víctor Ossa Frugone |
| 2 | CENABAST | Director Nacional | Mario Jerez Espina |
| 3 | SERNAC | Director Nacional | José Roa Ramírez |
| 4 | SAG | Director Nacional | Francisco Javier Bahamonde Medina |
| 5 | Servicio de Salud Valparaíso-San Antonio | Directora | Nélida Velásquez González |
| 5 | Servicio de Salud Concepción | Director | Jaime Sepúlveda Cisternas |
| 7 | JUNAEB | Secretario General | Ramón Cristian Martínez Ahumada |
| 8 | Servicio de Salud Metropolitano Sur | Directora | Angélica Verdugo Sobral |

| | | | |
|----|--|-------------------|----------------------------|
| 9 | Servicio de Salud Metropolitano Norte | Director | Antonio Infante Barros |
| 10 | Servicio de Salud Arauco | Director | Javier García de Cortazar |
| 11 | SERVIU VIII | Director Regional | Jaime Arévalo Núñez |
| 12 | INP | Director Nacional | Rafael del Campo Mullins |
| 13 | Servicio de Salud Metropolitano Central | Director | Jorge Lastra Torres |
| 14 | Servicio de Salud Metropolitano Oriente | Director | Héctor Olguín Álvarez |
| 15 | Servicio de Salud Llanquihue, Chiloé, Palena | Directora | Eugenia Shanke Valladares |
| 16 | Servicio de Salud Bio-Bio | Director | Aldo Yáñez Vera |
| 17 | Servicio de Salud Araucanía Norte | Director | Nelson Gaete Quijón |
| 18 | Superintendencia de Salud | Superintendente | Manuel Inostroza Palma |
| 19 | Instituto Nacional de Estadísticas | Directora | Mariana Schkolnik Chamudes |
| 20 | SERVIU VI | Director Regional | Carlos Muñoz Parra |
| 21 | Superintendencia de Servicios Sanitarios | Superintendente | Magaly Espinosa Sarria |
| 22 | ONEMI | Directora | Carmen Fernández Gibbs |
| 23 | Servicio de Salud O'Higgins | Director | Marcelo Yévenes Soto |
| 24 | Servicio de Salud Ñuble | Director | Iván Paul Espinoza |
| 25 | Servicio de Salud Talcahuano | Director | Jorge Ramos Vargas |
| 26 | Servicio de Salud Araucanía Sur | Director | Jaime Neira Rojas |
| 27 | Servicio de Salud Valdivia | Director | Joel Arriagada González |
| 28 | Servicio de Salud Osorno | Directora | Isabel Courard Delano |
| 29 | Servicio de Salud Magallanes | Director | Jorge Flies Añón |
| 30 | Servicio de Salud Coquimbo | Director | Ernesto Jorquera Flores |
| 31 | Servicio de Salud Metropolitano Occidente | Director | Enrique Ayarza Ramírez |
| 32 | Servicio de Salud Aconcagua | Directora | Carmen Castillo Taucher |
| 33 | Servicio de Salud Metropolitano Suroriente | Director | Pedro Yáñez Alvarado |
| 34 | Servicio de Salud Aysén | Director | Víctor Acevedo Rivera |
| 35 | Servicio de Salud Arica | Directora | Maria Carolina Asela Araya |
| 36 | Servicio de Salud Antofagasta | Director | Francisco Grisolia Cirera |

| | | | |
|----|--|--------------------|-------------------------------|
| 37 | Servicio de Salud Atacama | Directora | Anita Quiroga Araya |
| 38 | Servicio de Capacitación y Empleo - SENCE | Director | Fernando Adolfo Rouliez Fleck |
| 39 | Servicio de Vivienda y Urbanismo II Región | Directora Regional | Lorena Campos Vadell |
| 40 | Servicio de Vivienda y Urbanismo XI Región | Director Regional | Víctor Cárdenas Valenzuela |
| 41 | Servicio Médico Legal | Director Nacional | Patricio Bustos Streeter |

CARGOS DE II NIVEL

| | SERVICIO | CARGO | NOMBRADO |
|----|--|---|------------------------------------|
| 1 | Cenabast | Jefe Departamento de Finanzas Administración y Servicios Internos | Paula Vásquez Acevedo |
| 2 | | Jefe Departamento de Operaciones | José López Urrutía |
| 3 | | Jefe Departamento de Asesoría Jurídica | Jaime Junyet Ruiz |
| 4 | | Jefe Departamento Logístico | Francisco Caramori Castro |
| 5 | Chilecompra | Jefe de División de Políticas y Gestión de Compras | Felipe Goya Goddard |
| 6 | | Jefe División Jurídica | María Trinidad Inostroza Castro |
| 7 | Instituto de Normalización Previsional | Jefe Departamento Sucursales Dirección Nacional | Armengol Castañeda Cañas |
| 8 | | Director Regional Región Metropolitana | José Sebastián Rivas Anguita |
| 9 | Instituto de Normalización Previsional | Director Regional I Región de Tarapacá | Ema Moreno Chamorro |
| 10 | | Director Regional II Región de Antofagasta | Rafael Carvajal Palacios |
| 11 | | Director Regional III Región de Atacama | Sergio Pérez Vera |
| 12 | | Director Regional IV Región de Coquimbo | Jorge Eduardo Escobar Lizana |
| 13 | | Director Regional V Región de Valparaíso | Juan José Cárcamo Hemmelmann |
| 14 | | Director Regional VI Región del Libertador B. O'Higgins | Gabriel Díaz Campos |
| 15 | | Director Regional VII Región del Maule | Jaime Maturana Loyola |
| 16 | | Director Regional IX Región de la Araucanía | Juan M. González González |
| 17 | | Director Regional X Región de Los Lagos | Hernán Guiñez Monca |
| 18 | | Director Regional XI Región del Gral. Carlos Ibañez | Marcelo Alejandro González Andrade |

| | | | |
|----|--|--|--|
| 19 | | Director Regional XII Región de Magallanes | Nibaldo Eugenio Pereira Valenzuela |
| 20 | Junta Nacional de Auxilio Escolar y Becas | Director Regional Antofagasta | Nellie Miranda Eldan |
| 21 | | Jefe Departamento Gestión de Recursos | Ángela Cornejo Bustos |
| 22 | | Jefe Departamento de Becas | Luis Gerardo Muñoz Riquelme |
| 23 | | Jefe Departamento Planificación | Amalia Cornejo Bustamante |
| 24 | | Jefe Departamento Alimentación Escolar | Ramón Solís Cáceres |
| 25 | | Director Regional Coquimbo | Patricia Pérez Lucero |
| 26 | | Servicio Agrícola y Ganadero | Director Regional II Región de Antofagasta |
| 27 | Jefe División Planificación y Desarrollo Estratégico | | Carlos Toledo Gutiérrez |
| 28 | Jefe División Jurídica | | Pablo Wilson Avaria |
| 29 | Jefa División Protección Agrícola | | María Soledad Castro Dorochessi |
| 30 | Jefe División Pecuaria | | Claudio Ternicier González |
| 31 | Jefe División Secretaría General | | Oscar Concha Díaz |
| 32 | Jefe División Auditoría Interna | | Patricia Hernández Otero |
| 33 | Jefe División Semillas | | Enzo Cerda Lira |
| 34 | Jefe División Recursos Naturales Renovables | | Fernando Luis Baeriswyl Rada |
| 35 | Director Regional IX Región | | Marcelo Cortes Ovalle |
| 36 | Servicio Agrícola y Ganadero | Director Regional Región Metropolitana | Jose Gómez Meza |
| 37 | | Directora Regional V Región | Grisel Monje Vildosola |
| 38 | | Director Regional VI Región | Alvaro Alegría Matus |
| 39 | | Director Regional VIII Región | Jaime Peña Cabezón |
| 40 | | Director Regional X Región | Washington Guerrero Carrillo |
| 41 | | Director Regional I Región | José Rojas Cornejo |
| 42 | | Director Regional III Región | Víctor Ramírez Arias |
| 43 | | Director Regional IV Región | Claudia Martínez Guajardo |
| 44 | | Director Regional VII Región | Carlos Montoya Becerra |
| 45 | | Director Regional XII Región | Carlos Rowland Ovando |

| | | | |
|----|--|--|------------------------------------|
| 46 | | Jefe Departamento de Asuntos Internacionales | Miguel Eduardo Peña Bizama |
| 47 | Servicio de Salud Aconcagua | Director del Hospital San Juan de Dios de los Andes | Rodrigo Infante Cotroneo |
| 48 | Servicio de Salud Antofagasta | Director Hospital de Tocopilla | Juan Antonio Urrutia Reyes |
| 49 | Servicio de Salud Araucanía Norte | Director Hospital Traiguén | Luis Uribe Rivera |
| 50 | | Director Hospital Victoria | |
| 51 | Servicio de Salud Araucanía Sur | Director Hospital Pitrufquén | Freddy Vidal Fuentealba |
| 52 | | Director Hospital Imperial | Evelyn Ramírez Espinoza |
| 53 | | Director Hospital Lautaro | Andrea Catalán Vásquez |
| 54 | | Subdirector Médico del Servicio de Salud | Milton Moya Krause |
| 55 | | Jefe Departamento de Auditoría | Pablo Jiménez Chávez |
| 56 | Servicio de Salud Atacama | Director Hospital de Vallenar | Isabel Margarita González Sánchez |
| 57 | Servicio de Salud Aysén | Subdirector Médico del Servicio de Salud | Silvia Paola Alarcón Villagrán |
| 58 | Servicio de Salud Concepción | Director Hospital Traumatológico | Octavio Stuardo Muñoz |
| 59 | | Jefe Departamento Auditoría | María Graciela Saldías Muñoz |
| 60 | | Subdirector Médico del Servicio de Salud | María Cristina Martínez Valenzuela |
| 61 | | Subdirector Administrativo del Servicio de Salud | Roberto Aguayo Cortés |
| 62 | Servicio de Salud Llanquihue-Chiloé-Palena | Director Hospital Puerto Montt | Luis Osvaldo Gasc Labbe |
| 63 | | Subdirectora Administrativa Hospital Puerto Montt | Gladys Cárcamo Hemmelmann |
| 64 | | Director Hospital de Castro | Pedro Muñoz Schaffhauser |
| 65 | Servicio de Salud Maule | Subdirector Administrativo del Hospital Regional de Talca | Pedro Hugo Martínez Espinoza |
| 66 | Servicio de Salud Magallanes | Director Hospital Lautaro Navarro | Claudia Nocera Iavarone |
| 67 | Servicio de Salud Metropolitano Central | Subdirector Administrativo del Servicio de Salud | Edgardo Díaz Navarrete |
| 68 | | Subdirectora Médico | Alejandra Rodríguez Whipple |
| 69 | | Subdirector Administrativo del Hospital Clínico San Borja Arriarán | Nelson Serrano García |
| 70 | Servicio de Salud Metropolitano Norte | Subdirector Médico del Servicio de Salud | Fernando Patricio Silva Delgado |
| 71 | | Subdirector Administrativo del Servicio de Salud | Patricia Carpo Quevedo |

| | | | |
|----|--|---|---------------------------------------|
| 72 | | Jefe Departamento Auditoría | Alejandro Contreras Cartes |
| 73 | | Subdirectora Médico | Carolina Gisele Cerón Reyes |
| 74 | Servicio de Salud Metropolitano Occidente | Jefe Departamento Auditoría | Carlos Albarracín Capiccelli |
| 75 | | Director Hospital de Cuarcaví | Wladimir Pizarro Díaz |
| 76 | Servicio de Salud Metropolitano Oriente | Subdirectora Administrativa Hospital del Salvador | Nodriza Díaz Torres |
| 77 | | Directora Instituto Nacional de Rehabilitación Infantil Pedro Aguirre Cerda | Carolina Patricia Hernández Antolisei |
| 78 | | Director Hospital Luís Calvo Mackenna | Osvaldo Artaza Barros |
| 79 | | Jefe Departamento Auditoría del Servicio de Salud | Manuel Herbage Escalona |
| 80 | Servicio de Salud Metropolitano Sur | Subdirector Administrativo del Servicio de Salud | Hugo Peña Tamarín |
| 81 | | Director Hospital Lucio Córdova | Claudio Farah Meza |
| 82 | Servicio de Salud O'Higgins | Subdirector Administrativo del Hospital de Rancagua | Cristian Palma Chamorro |
| 83 | Servicio de Salud Valdivia | Director Hospital Base de Valdivia | Patricio Rosas Barrientos |
| 84 | Servicio de Salud Valparaíso-San Antonio | Director de Hospital Carlos Van Buren | Dafne Marianne Secul Tahan |
| 85 | | Subdirector Administrativo Hospital Carlos Van Buren | Segundo Mauricio Díaz Pulgar |
| 86 | | Director Hospital Eduardo Pereira | José Miguel Verscheure Soto |
| 87 | | Subdirector Médico Hospital Carlos Van Buren | Beatriz Bueno Espíndola |
| 88 | Servicio de Salud Viña del Mar-Quillota | Subdirector Administrativo Servicio de Salud Viña del Mar | Alejandro José González Saavedra |
| 89 | | Subdirector Administrativo Hospital Gustavo Fricke | Viviane Jacqueline Galle Arollo |
| 90 | | Subdirector (a) Médico del Servicio de Salud | Alessandra Zaccaria Ipinza |
| 91 | | Subdirector Médico del Hospital Gustavo Fricke | Gilda Sánchez Cortés |
| 92 | Servicio de Salud Viña Aysén | Subdirectora Médico | Silvia Paola Alarcón Villagrán |
| 93 | Servicio Médico Legal | Subdirector Médico | David Montoya Squifi |
| 94 | | Subdirector Administrativo | Christian Díaz Navarro |
| 95 | Servicio Nacional de Capacitación y Empleo | Director Regional VI Región | Enrique Valenzuela Quijada |
| 96 | | Director Regional XI Región | Hugo Urrutia Urrutia |
| 97 | | Director Regional IV Región de Coquimbo | Renán Álvarez Rivera |

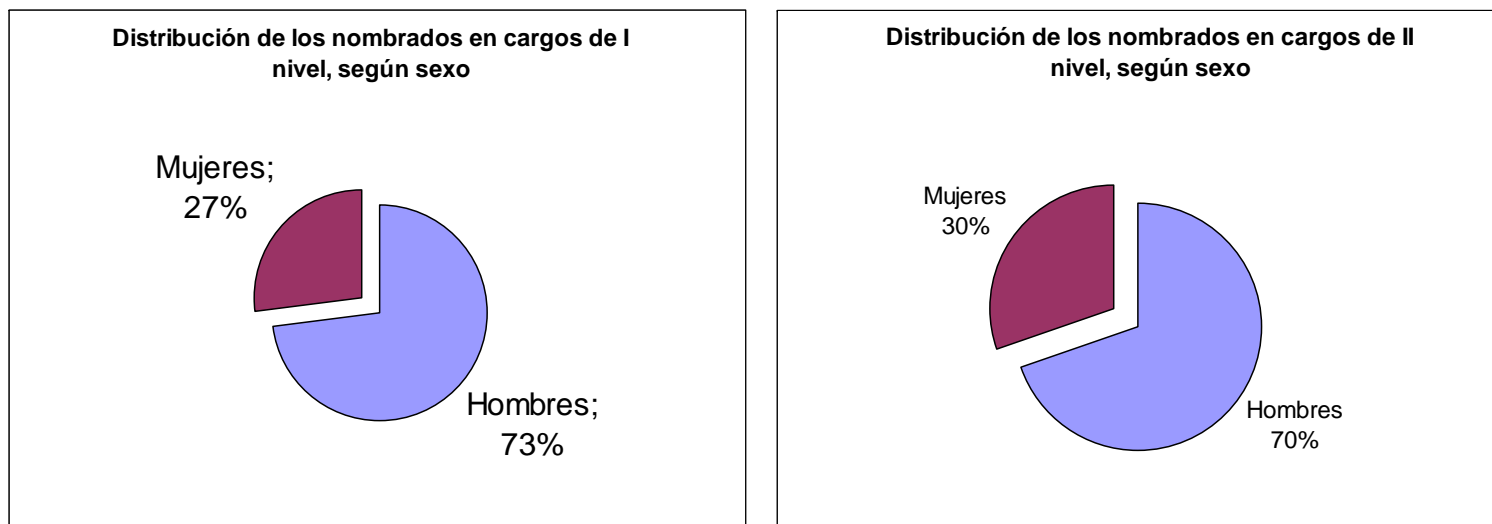
| | | | |
|-----|----------------------------------|--|--------------------------------|
| 98 | | Director Regional IX Región de la Araucanía | Juan Paulo Garrido Pinccioli |
| 99 | | Director Regional, V Región de Valparaíso | Marcio Tala López |
| 100 | | Director Regional, Región Metropolitana | Juan Manuel Castro Rebolledo |
| 101 | Servicio Nacional del Consumidor | Director Regional III | Miguel Vargas Correa |
| 102 | | Director Regional VIII | Marta Martín Silva |
| 103 | | Director Regional IX | Arturo Araya Rodríguez |
| 104 | | Director Regional XII | Pamela Ramírez Jaramillo |
| 105 | | Jefe Departamento Jurídico (2)/ Jefe División Jurídica | Sergio Corvalán Valenzuela |
| 106 | Superintendencia de Salud | Jefe del Depto. Control Financiero y de las Garantías de Salud | Francisca Navarro Polhwein |
| 107 | | Intendente de Fondos y Seguros Previsionales de Salud | Raúl Horacio Ferrada Carrasco |
| 108 | | Intendente de Prestadores de Salud | José Concha Góngora |
| 109 | | Jefe Departamento de Administración y Finanzas | Francisco Valdebenito Vallejos |
| 110 | | Jefe Departamento de Clientes | Rossana Andrea Pineda Garfias |
| 111 | Unidad de Análisis Financiero | Jefe de Sistemas | Alejandro Santana Herrmann |
| 112 | | Fiscal | Álvaro del Barrio Reyna |

Tabla: 4.1. Resumen de nombramientos por Ministerio y Servicio.

| MINISTERIO | SERVICIO | NIVEL JERÁRQUICO | |
|------------------------------------|---|------------------|------------|
| | | I NIVEL | II NIVEL |
| Agricultura | Servicio Agrícola y Ganadero, SAG | 1 | 21 |
| Economía, Fomento y Reconstrucción | Servicio Nacional del Consumidor, SERNAC | 1 | 5 |
| | Instituto Nacional de Estadística, INE | 1 | - |
| Educación | Junta Nacional de Auxilio Escolar y Becas, JUNAEB | 1 | 6 |
| Hacienda | Dirección de Compras y Contratación Pública, CHILECOMPRA | - | 2 |
| | Unidad de Análisis Financiero, UAF | 1 | 2 |
| Interior | Oficina Nacional de Emergencia | 1 | - |
| Justicia | Servicio Médico Legal | 1 | 2 |
| Obras Públicas | Superintendencia de Servicios Sanitarios | 1 | - |
| Salud | Central Nacional de Abastecimiento del Sistema Nacional de Servicios de Salud, CENABAST | 1 | 4 |
| | Servicios de Salud (Direcciones) | 25 | 46 |
| | Superintendencia de Salud | 1 | 5 |
| Trabajo y Previsión Social | Instituto de Normalización Previsional, INP | 1 | 13 |
| | Servicio Nacional de Capacitación y Empleo, SENCE | 1 | 6 |
| Vivienda y Urbanismo | Servicio de Vivienda y Urbanización, SERVIU | 4 | - |
| TOTAL | | 41 | 112 |

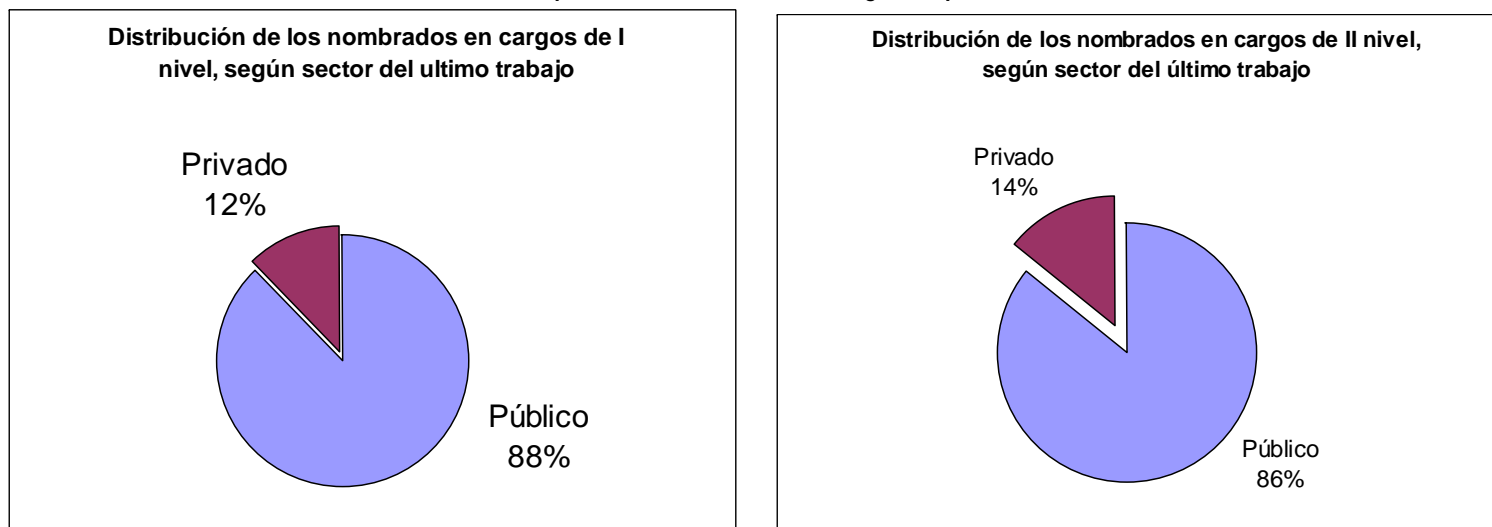
Fuente: Subdirección de Alta Dirección Pública - DNSC, 31 de marzo de 2007

Gráfico 4.1: Distribución de nombrados (as) por sexo, a marzo de 2007*



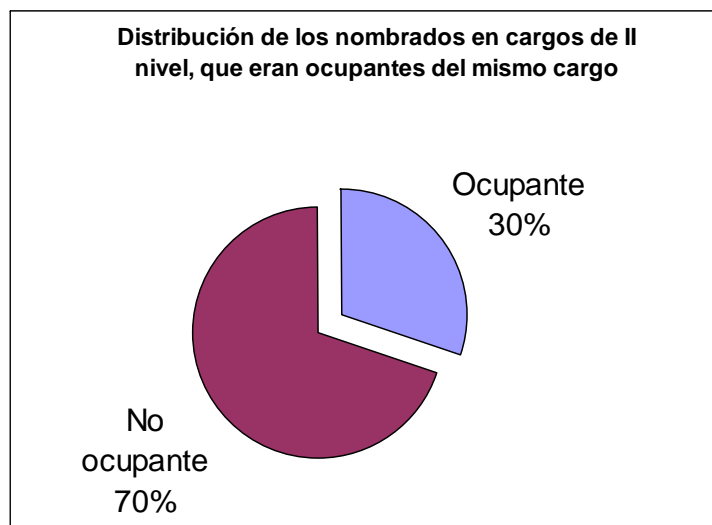
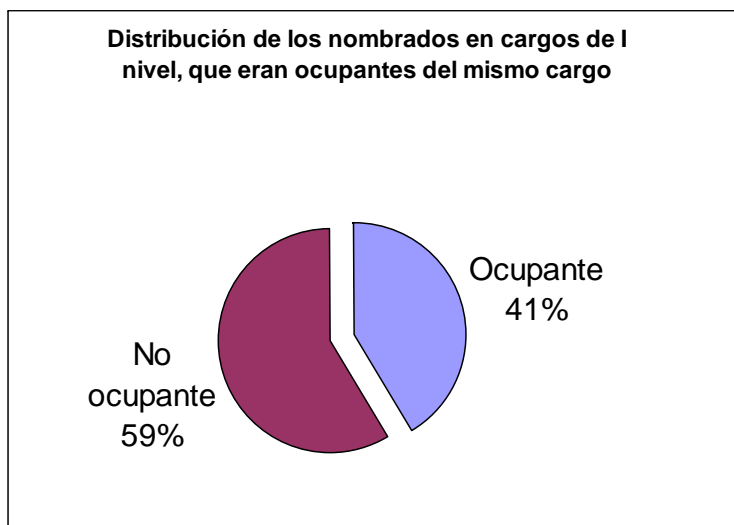
* En el mes de febrero, el 26% de los nombrados en cargos de I nivel correspondían a mujeres, y el 27% en el caso de los cargos de II nivel.

Gráfico 4.2: Distribución de nombrados (as) por sector del último cargo ocupado, a marzo de 2007*



* En el mes de febrero, el 11% de los nombrados en cargos de I nivel ocuparon su último cargo, antes de ingresar al SADP, en el sector privado, y el 13% en el caso de los cargos de II nivel.

Gráfico 4.3: Distribución de los nombrados, según la ocupación anterior del cargo en el que fueron designados, a marzo de 2007*



* En el mes de febrero, el 43% de los nombrados en cargos de I nivel eran ocupantes del cargo del SADP, en el que fueron nombrados, y el 31% en el caso de los cargos de II nivel.

Tabla 5: Concursos declarados desiertos

| | Servicio | Cargo | Desierto por | |
|----|---|--|--------------|-----------|
| | | | Comité | Autoridad |
| 1 | Junta Nacional de Auxilio Escolar y Becas | Jefe Departamento Alimentación Escolar (2) | X | |
| 2 | | Jefe Departamento Gestión de Personas | X | |
| 3 | | Jefe Departamento Planificación y Desarrollo | X | |
| 4 | | Jefe Programa Alimentación Escolar | | X |
| 5 | Servicio Agrícola y Ganadero - SAG | Director XI Región | X | |
| 6 | | Jefe División Protección Pecuaria | | X |
| 7 | Servicio de Salud Aconcagua | Director Hospital San Camilo de San Felipe | X | |
| 8 | Servicio de Salud Antofagasta | Subdirector Médico | X | |
| 9 | | Director Hospital Tocopilla | X | |
| 10 | Servicio de Salud Araucanía Norte | Subdirector Médico | X | |
| 11 | | Director Hospital Victoria | X | |
| 12 | | Director Hospital Angol | X | |
| 13 | | Subdirector Médico (2) | X | |
| 14 | | Subdirector Médico (3) | X | |
| 15 | | Director Hospital Angol (2) | | X |
| 16 | Servicio de Salud Araucanía Sur | Director Atención Primaria | X | |
| 17 | | Director Hospital Imperial | X | |
| 18 | | Director Hospital Pitrufquén | X | |
| 19 | | Director Hospital Lautaro | X | |
| 20 | Servicio de Salud Arauco | Subdirector Médico | X | |
| 21 | | Director Hospital Curanilahue | X | |
| 22 | | Subdirector Médico (2) | X | |
| 23 | Servicio de Salud Atacama | Subdirector Médico | X | |

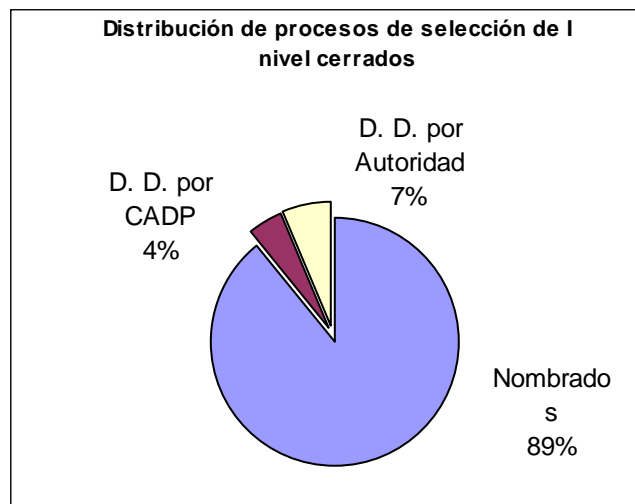
| | | | | |
|----|--|---|---|---|
| 24 | | Director Hospital Puerto Aysén | X | |
| 25 | Servicio de Salud Aysén | Director Hospital Coyhaique | X | |
| 26 | | Director Hospital Puerto Aysén (2) | | X |
| 27 | Servicio de Salud Concepción | Director Hospital Traumatológico | X | |
| 28 | | Subdirector Médico Hospital Guillermo Grant Benavente | X | |
| 29 | | Subdirector Médico Hospital Guillermo Grant Benavente (2) | X | |
| 30 | | Jefe Departamento Auditoría | | X |
| 31 | Servicio de Salud Coquimbo | Director Hospital Illapel | X | |
| 32 | | Director Hospital Illapel (2) | X | |
| 33 | Servicio de Salud Iquique | Director | X | |
| 34 | | Subdirector Médico | X | |
| 35 | | Subdirector Médico (2) | X | |
| 36 | | Subdirector Médico | X | |
| 37 | Servicio de Salud Llanquihue-Chiloé-Palena | Subdirector Médico Hospital Puerto Montt | X | |
| 38 | | Director Hospital Ancud | X | |
| 39 | | Subdirector Médico Hospital Puerto Montt (2) | X | |
| 40 | | Subdirector Médico (2) | X | |
| 41 | | Subdirector Médico Hospital Puerto Montt (3) | X | |
| 42 | | Director Hospital Puerto Montt | | X |
| 43 | Servicio de Salud Magallanes | Director Hospital Punta Arenas | X | |
| 44 | | Director Hospital Punta Arenas (2) | X | |
| 45 | Servicio de Salud Maule | Director | | X |
| 46 | | Director (2) | X | |
| 47 | Servicio de Salud Metropolitano Occidente | Subdirector Médico | X | |
| 48 | Servicio de Salud Metropolitano Sur | Director Hospital El Pino | X | |

| | | | | |
|----|--|---|------------------------------------|----------|
| 49 | Servicio de Salud O'Higgins | Director Hospital Santa Cruz | X | |
| 50 | Servicio de Salud Valparaíso-San Antonio | Subdirector Médico Hospital Van Buren | X | |
| 51 | | Subdirector Médico | | X |
| 52 | | Director Hospital Eduardo Pereira | | X |
| 53 | | Director Hospital Psiquiátrico | | X |
| 54 | | Jefe Departamento Auditoría | | X |
| 55 | | Jefe Departamento Auditoría (2) | | X |
| 56 | | Servicio de Salud Viña del Mar - Quillota | Subdirector Médico Hospital Fricke | X |
| 57 | Director Hospital Quilpué | | | X |
| 58 | Servicio Médico Legal | Director Nacional | | X |
| 59 | | Director I Región | X | |
| 60 | | Director II Región | X | |
| 61 | | Director III Región | X | |
| 62 | | Director IV Región | X | |
| 63 | | Director V Región | X | |
| 64 | | Director VI Región | X | |
| 65 | | Director VII Región | X | |
| 66 | | Director VIII Región | X | |
| 67 | | Director IX Región | X | |
| 68 | | Director X Región | X | |
| 69 | | Director XI Región | X | |
| 70 | Director XII Región | X | | |
| 71 | Director Región Metropolitana | X | | |
| 72 | | Secretario Ejecutivo Ins. Dr. Ybar | | X |
| 73 | Servicio Nacional de Capacitación y Empleo | Director III Región | X | |
| 74 | | Director V Región | | X |
| 75 | Servicio Nacional del Consumidor - | Jefe Departamento Jurídico | | X |

| SERNAC | | | | |
|--------|-------------------------------------|---------------------------------------|----|----|
| 76 | Servicio de Vivienda y Urbanismo I | Director Regional | | X |
| 77 | Unidad de Análisis Financiero - UAF | Jefe División Análisis Financiero (3) | X | |
| 78 | | Jefe División Estudios y Estrategia | | X |
| 79 | | Jefe División Análisis Financiero (2) | | X |
| | | | 59 | 20 |
| | | | 79 | |

Fuente: Subdirección de Alta Dirección Pública - DNSC, 31 de marzo de 2007

Gráfico 5.1: Distribución de procesos de selección cerrados, a marzo de 2007*



* En el mes de febrero, el 96% de los procesos cerrados en I nivel terminó con nombramientos y el 66% en el caso de los cargos de II nivel.

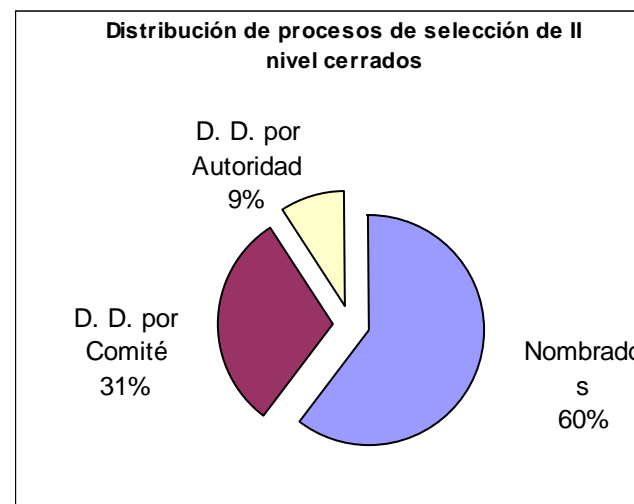


Tabla 6: Postulaciones a concursos del SADP

| Fecha | Cantidad de postulaciones | | |
|--|---------------------------|---------|----------|
| | TOTAL | I NIVEL | II NIVEL |
| Antes del SPEL (05 de Julio 2004 al 12 de marzo 2006) | 7.500 | 1.550 | 5.950 |
| Con SPEL(13 de marzo 2006 hasta el 31 de marzo de 2007)* | 27.700 | 4.800 | 22.900 |
| Acumulado | 35.200 | 6.350 | 28.850 |

* No considera las postulaciones a concursos con convocatoria abierta.

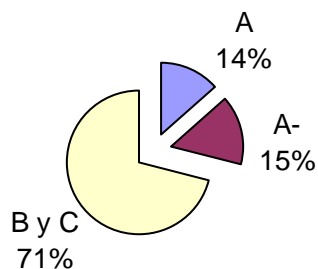
Fuente: Sistema de postulación en línea - DNSC, 31 de marzo de 2007

Tabla 6.1.: Distribución de las postulaciones por categoría

| | Postulaciones a través del SPEL, para cargos de I nivel | Postulaciones a través del SPEL, para cargos II nivel |
|-------|--|--|
| Total | 4.800 | 22.900 |
| A | 660 | 2.070 |
| A- | 740 | 1.650 |
| B y C | 3.400 | 19.180 |

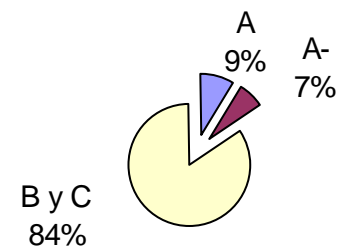
Fuente: Sistema de postulación en línea - DNSC, 31 de marzo de 2007

Distribución de las postulaciones a cargos de I nivel



Hasta febrero el 24% de los postulantes a cargos de I nivel se enmarcaban en las categorías A y A-. En el II Nivel el porcentaje era de 23%.

Distribución de las postulaciones a cargos de II nivel



Definiciones de categorías:

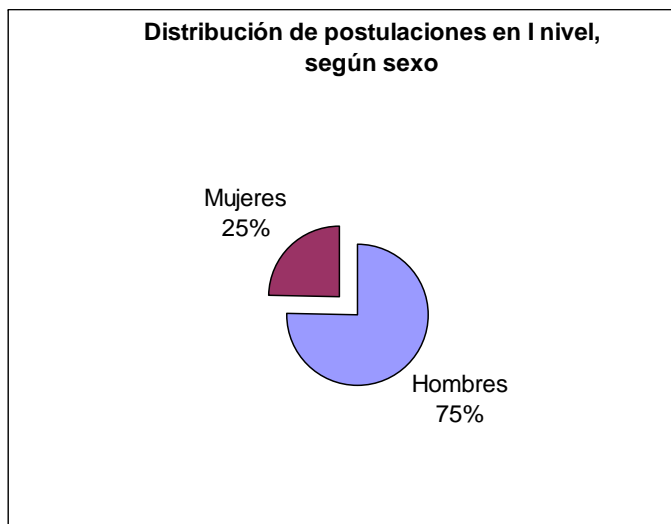
A: El candidato cumple con todos los requisitos, tanto los obligatorios contenidos en la Ley N° 18.834 y N° 19.882 como con los requisitos deseables contemplados en el perfil. (Experiencia laboral y Estudios de Postítulo).

A-: El candidato cumple con la totalidad de los requisitos obligatorios contenidos en la Ley N° 18.834 y N° 19.882 y parcialmente con los factores deseables solicitados en el Perfil. (Experiencia laboral y estudios de Postítulo).

B: El candidato cumple parcialmente los requisitos obligatorios contenidos en la Ley N° 18.834 y N° 19.882, pero no cumple con los factores deseables solicitados en el Perfil. (Experiencia laboral y estudios de Postítulo).

C: El candidato no cumple con los requisitos obligatorios establecidos en el la Ley N° 18.834 y ley N° 19.882

Gráfico 6.1: Distribución de postulaciones por sexo, a marzo de 2007*



* En el mes de febrero, el 25% de las postulaciones a concursos de I nivel, fueron mujeres y en el caso de los cargos de II nivel, el 26%.

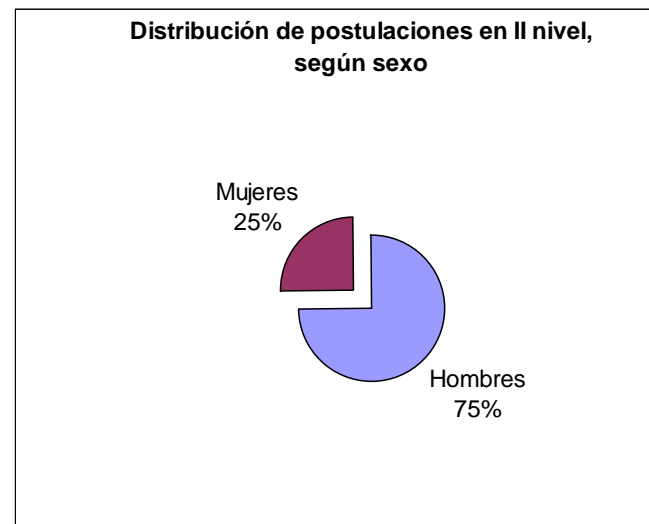
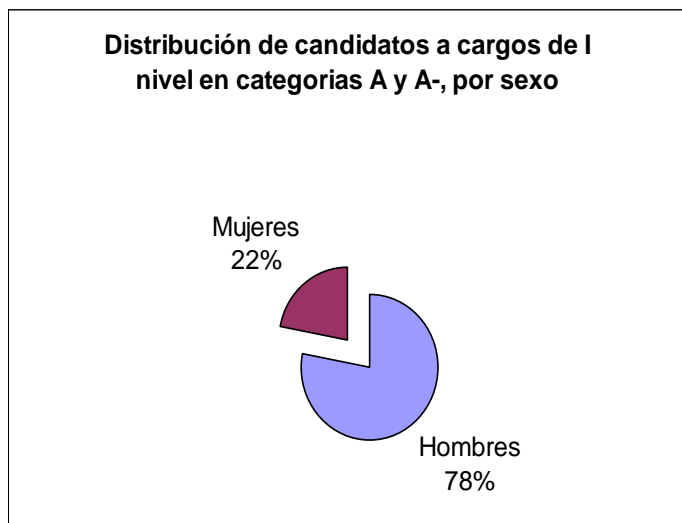


Gráfico 6.2: Distribución de candidatos A y A- por sexo, a marzo de 2007*



* En el mes de febrero, el 20% de los candidatos A y A- a concursos de I nivel, fueron mujeres y en el caso de los cargos de II nivel, el 18%.

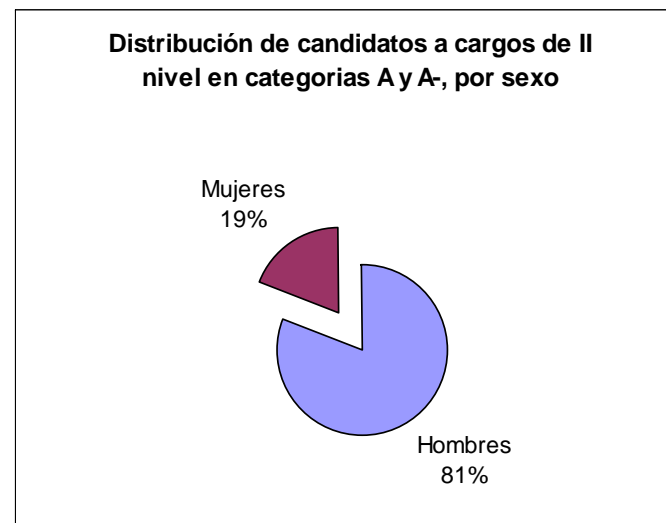


Gráfico 6.3: Distribución de postulaciones por sector del último cargo ocupado, a marzo de 2007*

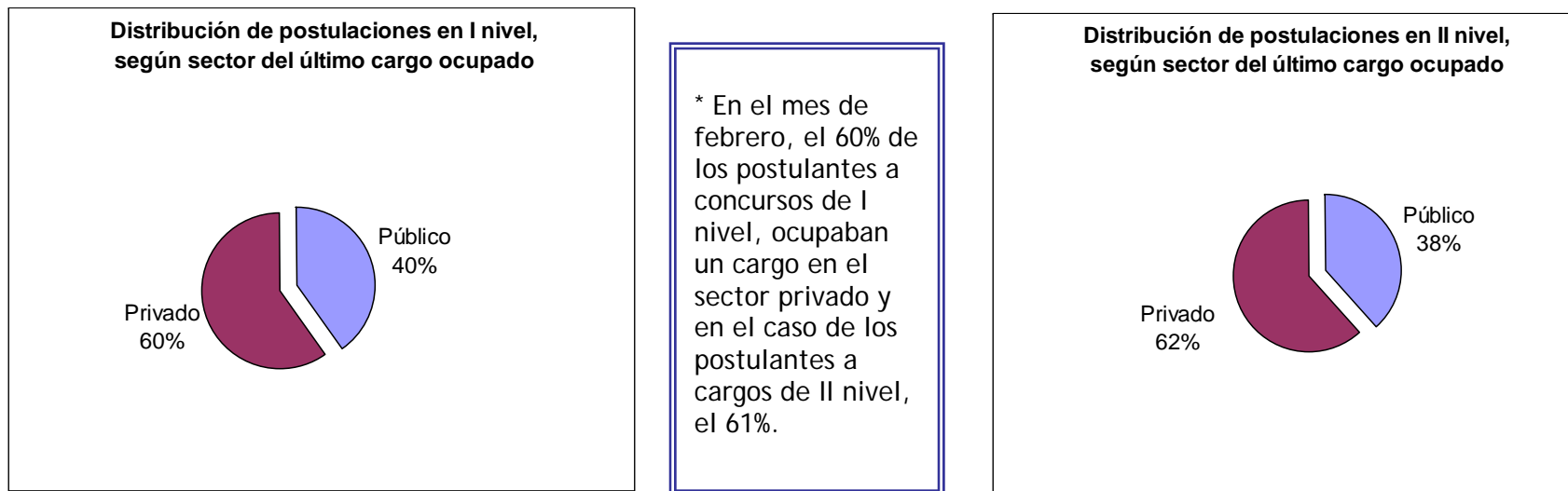


Gráfico 6.4: Distribución de candidatos A y A- por sector del último cargo ocupado, a marzo de 2007*

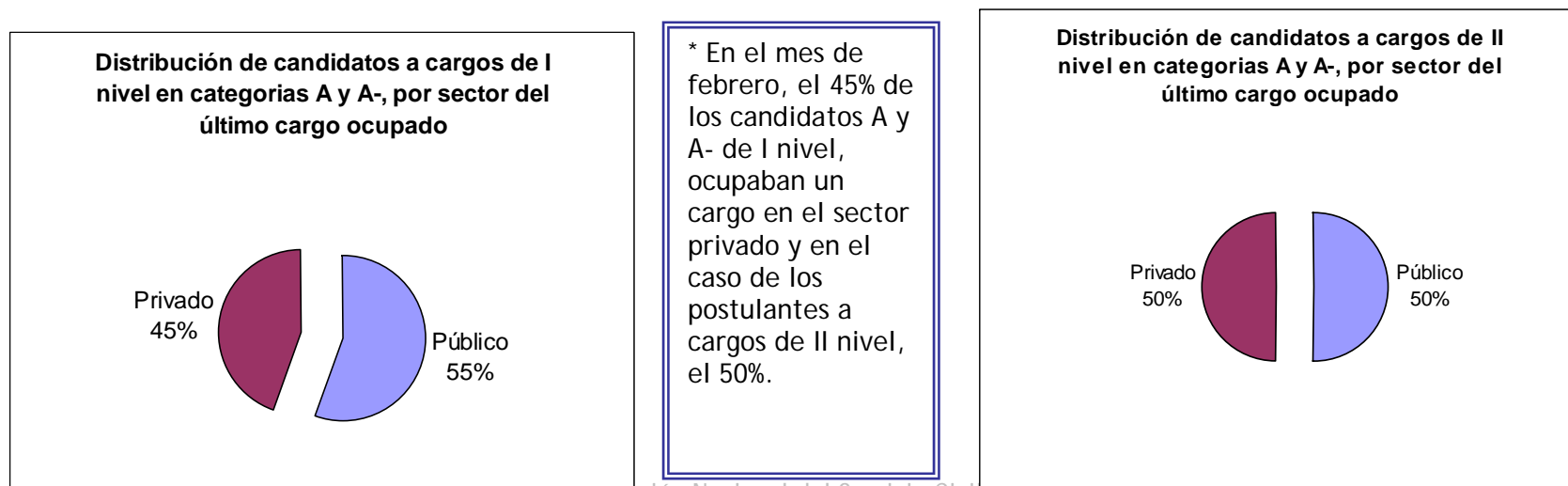


Tabla 7: Costos de los concursos

Respecto de los procesos con nóminas determinadas hasta marzo del 2007

CARGOS DE I NIVEL

| No. | Cargo | Diario Circulación Nacional | Diarios Regionales | Diario Oficial | Selección | Head Hunting | Total | Costo /Renta Promedio Aprox. |
|-----------------|------------------------------------|-----------------------------|--------------------|----------------|------------------|--------------|------------------|------------------------------|
| 1 | Director (a) II Región - SERVIU | 800.095 | 187.768 | 97.161 | 5.387.754 | NC | 6.472.778 | 2,3 |
| 2 | Director (a) XI Región - SERVIU | 800.095 | 96.966 | 97.161 | 4.362.660 | NC | 5.356.882 | 1,6 |
| 3 | Director (a) Servicio Médico Legal | 800.095 | NC | 97.161 | 2.442.188 | 16.938.995 | 20.278.439 | 6,2 |
| PROMEDIO | | 800.095 | 142.367 | 97.161 | 4.875.207 | | 5.914.830 | 2,0 |

CARGOS DE II NIVEL - SIN SECTOR SALUD

| No. | Cargo | Diario Circulación Nacional | Diarios Regionales | Diario Oficial | Selección | Head Hunting | Total | Costo /Renta Promedio Aprox. |
|-----|---------------------------------|-----------------------------|--------------------|----------------|-----------|--------------|-----------|------------------------------|
| 1 | Director (a) V Región (2) - SAG | 200.025 | 132.590 | 97.161 | 2.067.203 | NC | 2.496.979 | 1,5 |
| 2 | Director (a) VI Región - SAG | 200.025 | 150.025 | 97.161 | 1.982.113 | NC | 2.429.324 | 1,5 |
| 3 | Director (a) VIII Región - SAG | 200.025 | 168.000 | 97.161 | 1.058.857 | NC | 1.524.043 | 0,9 |
| 4 | Director (a) IX Región - SAG | 200.025 | 192.000 | 97.161 | 1.389.985 | NC | 1.879.171 | 1,1 |

Un Estado de Personas al Servicio de Personas

| | | | | | | | | |
|----------|--|---------|---------|---------|-----------|-----------|------------|-----|
| 5 | Director (a) X Región - SAG | 200.025 | 192.000 | 97.161 | 1.389.985 | NC | 1.879.171 | 1,1 |
| 6 | Director (a) RM Región - SAG | 200.025 | NC | 97.161 | 2.067.203 | NC | 2.364.389 | 1,4 |
| 7 | Director (a) I Región - SAG | 200.025 | 148.000 | 97.161 | 1.145.212 | NC | 1.590.398 | 0,9 |
| 8 | Director (a) III Región - SAG | 200.025 | 150.037 | 97.161 | 1.738.179 | 3.066.960 | 5.252.362 | 3,1 |
| 9 | Director (a) IV Región - SAG | 200.025 | 150.000 | 97.161 | 1.145.212 | NC | 1.592.398 | 1,0 |
| 10 | Director (a) VII Región - SAG | 200.025 | 160.000 | 97.161 | 1.982.113 | NC | 2.439.299 | 1,5 |
| 11 | Director (a) XII Región - SAG | 200.025 | 192.000 | 97.161 | 2.113.798 | NC | 2.602.984 | 1,3 |
| 12 | Subdirector Administrativo - SML | 400.047 | NC | 97.161 | 2.964.393 | NC | 3.461.601 | 1,5 |
| 13 | Subdirector Médico - SML | 400.047 | NC | 97.161 | 2.022.096 | 6.238.398 | 8.757.702 | 3,7 |
| 14 | Secretario Ejecutivo Ins. Dr. Carlos Ybar | 400.047 | NC | 97.161 | 4.264.298 | NC | 4.761.506 | 2,2 |
| 15 | Jefe (a) de Departamento de Asuntos Internacionales - SAG | 800.095 | NC | 121.451 | 1.270.547 | NC | 2.192.093 | 1,1 |
| 16 | Director (a) IV Región - JUNAEB | 400.047 | NC | 97.161 | 2.512.399 | NC | 3.009.607 | 2,1 |
| 17 | Jefe (a) División Fiscalización - Superintendencia de Casinos de Juego | 800.095 | NC | 97.161 | 9.769.639 | NC | 10.666.895 | 3,6 |
| PROMEDIO | | 280.034 | 163.465 | 98.780 | 1.906.746 | 4.652.679 | 3.014.895 | 1,6 |

CARGOS DE II NIVEL - SECTOR SALUD

| No. | Cargo | Diario Circulación Nacional | Diarios Regionales | Diario Oficial | Selección | Head Hunting | Total | Costo /Renta Promedio Aprox. |
|-----|---|-----------------------------|--------------------|----------------|-----------|--------------|-----------|------------------------------|
| 18 | Jefe Departamento Auditoría - SS Aracucanía Sur | 400.047 | 120.000 | 97.161 | 1.400.000 | NC | 2.017.208 | 1,1 |

Un Estado de Personas al Servicio de Personas

| | | | | | | | | |
|----|--|---------|---------|---------|-----------|-----------|-----------|-----|
| 19 | Subdirector Médico - SS Aracucanía Sur | 400.047 | 120.000 | 97.161 | 1.400.000 | NC | 2.017.208 | 1,0 |
| 20 | Director de Hospital Victoria - SS Araucanía Norte | 400.047 | 120.000 | 97.161 | 1.240.086 | NC | 1.857.294 | 1,1 |
| 21 | Director de Hospital Angol - SS Araucanía Norte | 400.047 | 120.000 | 97.161 | 1.240.086 | NC | 1.857.294 | 1,1 |
| 22 | Director Hospital del Hospital Lautaro Navarro - SS Magallanes | 800.095 | 192.000 | 97.161 | 1.420.000 | NC | 2.509.256 | 1,2 |
| 23 | Subdirector Administrativo- SS Antofagasta | 509.151 | 168.000 | 68.823 | 3.414.160 | NC | 4.160.134 | 1,9 |
| 24 | Subdirector Administrativo Hospital Antofagasta - SS Antofagasta | 509.151 | 168.000 | 68.823 | 1.420.000 | NC | 2.165.974 | 1,3 |
| 25 | Subdirector Médico - SS Aysén | 503.151 | 96.966 | 97.161 | 1.467.763 | 3.135.638 | 5.300.679 | 1,9 |
| 26 | Director Hospital Puerto Montt - SS Llanquihue | 509.152 | 192.000 | 97.161 | 1.240.086 | NC | 2.038.399 | 0,9 |
| 27 | Subdirector Administrativo - SS Bio Bio | 800.095 | 168.000 | 97.161 | 1.690.354 | NC | 2.755.610 | 1,3 |
| 28 | Jefe (a) de Departamento de Auditoría - SS Valparaíso | 503.151 | 118.000 | 97.161 | 1.420.000 | NC | 2.138.312 | 1,1 |
| 29 | Director(a) Hospital Asistencia Pública - SS Metropolitano Central | 800.095 | NC | 215.913 | 1.313.731 | 2.474.292 | 4.804.031 | 2,2 |
| 30 | Subdirector (a) Médico (a) - SS Metropolitano Occidente | 800.095 | NC | 97.161 | 1.167.761 | 5.388.458 | 7.453.475 | 3,3 |
| 31 | Subdirector (a) Administrativo (a) - SS O'Higgins | 261.250 | 96.648 | 97.161 | 960.979 | NC | 1.416.038 | 0,6 |
| 32 | Subdirector (a) Administrativo (a) - SS Araucanía Norte | 800.095 | 160.000 | 97.161 | 1.690.354 | NC | 2.747.610 | 1,3 |
| 33 | Director (a) Hospital Las Higueras - SS Talcahuano | 404.047 | 317.097 | 97.161 | 1.935.527 | NC | 2.753.832 | 1,3 |
| 34 | Director (a) Hospital Ancud - SS Llanquihue | 509.152 | 168.000 | 97.161 | 551.442 | NC | 1.325.755 | 0,8 |
| 35 | Subdirector (a) Médico (a) Hospital Guillermo Grantt Benavente - SS Concepción | 404.047 | 118.000 | 105.258 | 507.106 | NC | 1.134.411 | 0,5 |
| 36 | Director (a) Hospital Rancagua - SS O'Higgins | 261.250 | 96.648 | 97.161 | 960.979 | NC | 1.416.038 | 0,6 |

| | | | | | | | | |
|-----------------|---|----------------|----------------|---------------|------------------|-----------|------------------|------------|
| 37 | Director (a) Hospital San Fernando - SS O'Higgins | 261.250 | 96.648 | 97.161 | 960.979 | NC | 1.416.038 | 0,7 |
| PROMEDIO | | 523.098 | 146.497 | 91.493 | 1.593.254 | NC | 2.667.906 | 1,3 |

NC: No corresponde.

Fuente: Subdirección de Alta Dirección Pública, marzo de 2007