

# Reporte Estadístico Mensual Alta Dirección Pública

*Septiembre de 2007*



GOBIERNO DE CHILE  
MINISTERIO DE HACIENDA

S  
E  
R  
V  
I  
C  
I  
O  
P  
Ú  
B  
L  
I  
C  
O

## Índice de contenidos

Tabla 1: Cantidad de Servicios y cargos Incorporados al Sistema de Alta Dirección Pública .....	1
Tabla 2: Avance en la implementación del Sistema de Alta Dirección Pública .....	2
Gráfico 1: Distribución de cargos incorporados al SADP, según estado del avance del proceso concursal, a septiembre de 2007 .....	2
Gráfico 2: Distribución Total de cargos incorporados al SADP, según estado de avance del proceso concursal, a septiembre 2007 .....	3
Tabla 3: Tiempo de los procesos .....	4
Tabla 3.1.: Resumen de tiempos de concursos de I y II nivel .....	11
Tabla 4: Cargos del Sistema de Alta Dirección Pública con nombramiento actual .....	12
Tabla: 4.1 Resumen de nombramientos por Ministerio y Servicio .....	21
Gráfico 3.1: Distribución de nombrados/as por sexo, a septiembre de 2007 .....	22
.....	22
Gráfico 3.2: Distribución Total de nombrados/as, según sexo, a septiembre de 2007 .....	22
Gráfico 3.3: Distribución de nombrados/as por sector del último cargo ocupado, a septiembre de 2007 .....	22
Gráfico 3.3: Distribución de nombrados/as por sector del último cargo ocupado, a septiembre de 2007 .....	23
Gráfico 3.4: Distribución Total de nombrados/as por sector del último cargo ocupado, a septiembre de 2007 .....	23
.....	23
Gráfico 3.5: Distribución de los nombrados/as, según la ocupación anterior del cargo en el que fueron designados, a septiembre de 2007 .....	24
Gráfico 3.6: Distribución Total de los nombrados/as, según la ocupación anterior del cargo en el que fueron designados, a septiembre de 2007 .....	24
.....	24
Gráfico 4: Distribución Total de los nombrados/as en cargos de I nivel .....	25
Tabla 5: Cargos con declaración de desierto y que aún no han sido provistos .....	26
Tabla 5.1: Resumen total cargos declarados desiertos .....	28
Gráfico 5.1: Distribución de procesos de selección cerrados, a septiembre de 2007 .....	29
Gráfico 5.2: Distribución Total de procesos de selección cerrados, a septiembre de 2007 .....	29
.....	29
Tabla 6: Costos de los concursos .....	30

Tabla 1: Cantidad de Servicios y cargos Incorporados al Sistema de Alta Dirección Pública

Año	Cargos de Primer Nivel <sup>1</sup>	Cargos de Segundo Nivel <sup>2</sup>	Total Cargos del SADP
<b>Total</b>	<b>98<sup>3</sup></b>	<b>651</b>	<b>749</b>

\*El Instituto Nacional del Deporte, Chiledeportes, está excluido del Sistema de Alta Dirección Pública, pero los cargos de Directores Regionales, se proveen a través de concurso público.

Fuente: Subdirección de Alta Dirección Pública - DNSC, 30 de septiembre de 2007

<sup>1</sup> Conjunto de cargos correspondientes a jefaturas de servicios públicos. Estos cargos son de exclusiva confianza del Presidente de la República, quien es responsable de su nombramiento y remoción.

<sup>2</sup> Conjunto de cargos correspondientes a subdirectores, jefes de división y directores regionales de los servicios públicos. Estos cargos son de exclusiva confianza de los jefes de servicios, quienes están llamados tanto a decidir el nombramiento como la remoción.

<sup>3</sup> El Sistema de Alta Dirección Pública considera 99 servicios, de los cuales 98 tiene cargo de I nivel elegidos por concurso público, puesto que el cargo de Director General de la Dirección General de Aeronáutica Civil está excluido de la concursabilidad, según lo dispuesto en la ley N ° 19.882 que establece que ese cargo debe ser ocupado por un miembro activo de las Fuerzas Armadas.

Tabla 2: Avance en la implementación del Sistema de Alta Dirección Pública

	Cargos incorporados	Cargos con nombramiento a través del SAPD	Cargos en proceso	Por concursar
I NIVEL	98 (100%)	42 (43%)	17 (17%)	39 (40%)
II NIVEL	651 (100%)	152 (23%)	122* (19%)	377 (58%)
Total	749 (100%)	190 (25%)	137 (19%)	422 (56%)

\* Además de estos 122 cargos del SAPD, la DNSC está desarrollando el concurso de 2 cargos de Directores Regionales del Chiledeportes y 11 están en la espera de nombramiento

Fuente: Subdirección de Alta Dirección Pública - DNSC, 30 de septiembre de 2007

Gráfico 1: Distribución de cargos incorporados al SAPD, según estado del avance del proceso concursal, a septiembre de 2007

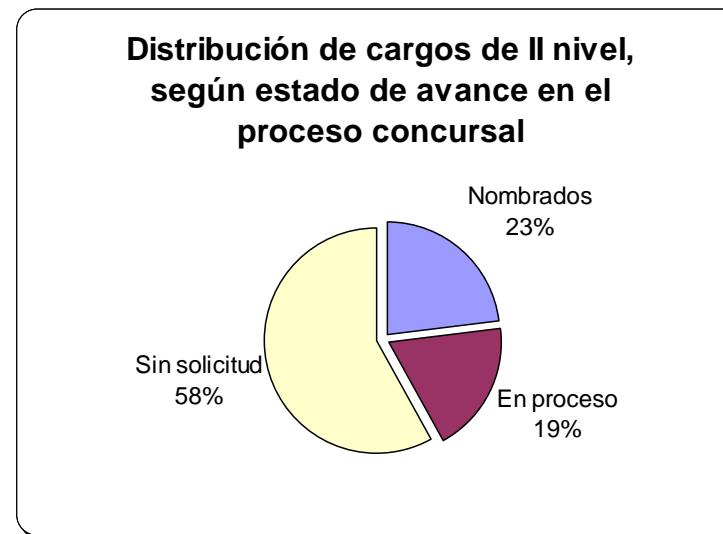
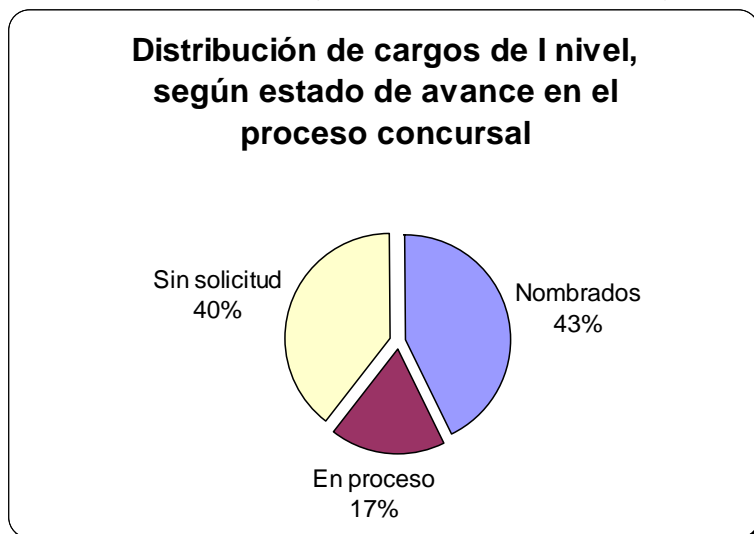
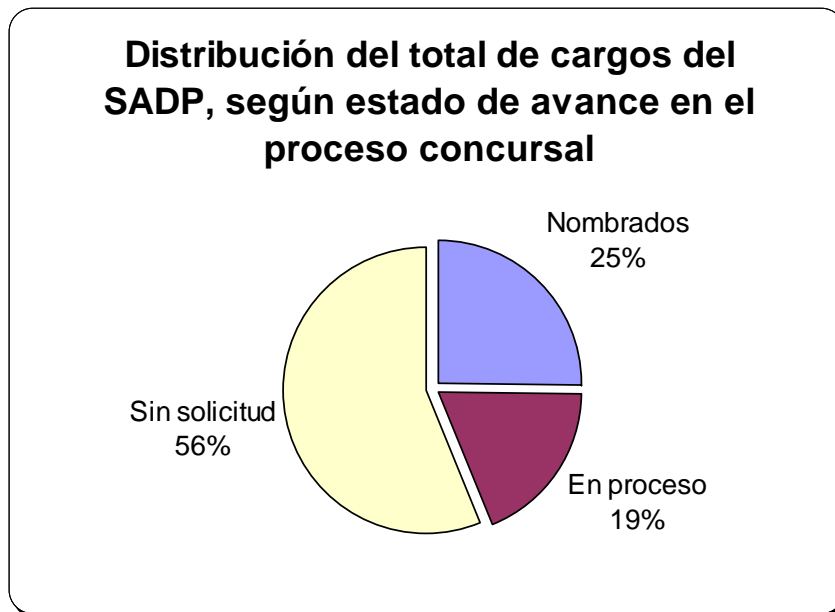


Gráfico 2: Distribución Total de cargos incorporados al SADP, según estado de avance del proceso concursal, a septiembre 2007.



Fuente: Subdirección de Alta Dirección Pública - DNSC, 30 de septiembre de 2007

**Tabla 3: Tiempo de los procesos**

Respecto de los procesos con nóminas<sup>4</sup> determinadas o con nombramiento entre enero y septiembre de 2007

INIVEL

No.	Cargo	Meses		
		Desde publicación hasta nomina	Desde nomina hasta nombramiento	Desde presentación del Ministro hasta definición Porcentaje Asignación Alta Dirección Pública <sup>5</sup> DIPRES
1	Director (a) II Región - Servicio de Vivienda y Urbanismo	2,2	1,5	1,0
2	Director (a) XI Región - Servicio de Vivienda y Urbanismo	2,2	1,5	No aplica <sup>(1)</sup>
3	Director (a) I Región - Servicio de Vivienda y Urbanismo	2,2	1,5	No aplica <sup>(1)</sup>
4	Director (a) Servicio Médico Legal	3,1	0,5	1,6
5	Director (a) Servicio de Salud Viña del Mar - Quillota	3,3	1,7	No aplica <sup>(1)</sup>
6	Secretario(a) Ejecutivo - Fondo Nacional de Discapacidad	3,4	0,7	0,3
7	Director(a) Ejecutivo - Fondo de Solidaridad e Inversión Social	3,8	No aplica <sup>(2)</sup>	0,3
<b>PROMEDIO</b>		<b>2,9</b>	<b>1,2</b>	<b>0,8</b>
(1) No tiene tiempo asociado, considerando que la aprobación del porcentaje de ADP por parte de la DIPRES se realizó antes del inicio del proceso de concurso.				

<sup>4</sup> Nómina: Lista de entre tres y cinco candidatos/as elegibles, seleccionados por el Consejo de Alta Dirección Pública, en el caso de Primer Nivel Jerárquico o por el Comité de Selección respectivo, en el caso de Segundo Nivel Jerárquico. La conformación de una nómina de candidatos/as pone término al proceso de selección respectivo y determina la lista de postulantes elegibles a partir de la cual la autoridad llamada a hacer el nombramiento decidirá quién es el ganador del concurso.

<sup>5</sup> Asignación Alta Dirección Pública: La ley N° 19.882 establece una remuneración permanente, imponible y tributable, en reemplazo de la Asignación de Dirección Superior, a los Directivos de primer y segundo nivel jerárquico de las instituciones afectas al Sistema de Alta Dirección Pública. Esta asignación consiste en un porcentaje sobre el total de las rentas brutas permanentes, que corresponda percibir al funcionario. Este porcentaje se fijará por Decreto Supremo del Ministerio de Hacienda. En el caso de los Jefes Superiores de Servicio, considerando la proposición del Consejo de Alta Dirección Pública. En el caso de los directivos de segundo nivel, considerando la proposición del Ministerio del ramo.

(2) No aplica, porque no el concurso fue declarado por la autoridad respectiva.

II N I V E L - SIN SECTOR SALUD

No.	Cargo	Servicio	Meses		
			Desde publicación hasta nomina (2.5 meses)	Desde nomina hasta nombramiento (1 mes)	Desde conformación de comité hasta definición %ADP DIPRES (1 mes)
1	Director (a) V Región	SAG	3,3	1,4	3,4
2	Director (a) VI Región	SAG	3,3	1,4	3,4
3	Director (a) VIII Región	SAG	3,3	1,4	3,4
4	Director (a) IX Región	SAG	3,3	1,4	3,4
5	Director (a) X Región	SAG	3,3	1,4	3,4
6	Director (a) RM Región	SAG	3,3	1,4	3,4
7	Director (a) I Región	SAG	4,1	0,6	1,8
8	Director (a) III Región	SAG	4,1	0,6	1,8
9	Director (a) IV Región	SAG	4,1	0,6	1,8
10	Director (a) VII Región	SAG	4,1	0,6	1,8
11	Director (a) XII Región	SAG	4,1	0,6	1,8
12	Subdirector (a) Administrativo (a)	SML	2,6	0,5	3,1
13	Subdirector (a) Médico (a)	SML	2,6	0,5	3,1



14	Secretario (a) Ejecutivo (a) Ins. Dr. Carlos Ybar	SML	2,6	No aplica <sup>(2)</sup>	3,1
15	Jefe (a) Departamento de Asuntos Internacionales	SAG	2,5	0,3	No aplica <sup>(1)</sup>
16	Director (a) IV Región	JUNAEB	3,6	2,6	No aplica <sup>(1)</sup>
17	Jefe (a) División Fiscalización	Superintendencia de Casinos de Juego	3,6	1,1	0,6
18	Director (a) XI Región	JUNAEB	3,6	3,6	No aplica <sup>(1)</sup>
19	Jefe (a) División Análisis Financiero	UAF	2,8	0,3	No aplica <sup>(1)</sup>
20	Jefe Departamento Abastecimiento	ONEMI	3,4	1,1	2,3
21	Jefe Departamento protección Civil	ONEMI	3,4	0,9	2,3
22	Jefe(a) Departamento Gestión Personas	JUNAEB	2,3	2,1	No aplica <sup>(1)</sup>
23	Jefe(a) Departamento Auditoría Interna	JUNAEB	3,3	1,1	No aplica <sup>(1)</sup>
24	Director(a) XI Región	SAG	2,6	0,6	No aplica <sup>(1)</sup>
25	Director(a) I Región	SENCE	4,5	0,7	No aplica <sup>(1)</sup>
26	Director(a) II Región	SENCE	4,5	0,7	No aplica <sup>(1)</sup>
27	Director(a) III Región	SENCE	4,5	0,7	No aplica <sup>(1)</sup>
28	Director(a) VII Región	SENCE	4,5	0,7	No aplica <sup>(1)</sup>
29	Director(a) VIII Región	SENCE	4,5	0,7	No aplica <sup>(1)</sup>
30	Director(a) X Región	SENCE	4,5	0,7	No aplica <sup>(1)</sup>
31	Director(a) XII Región	SENCE	4,8	0,4	No aplica <sup>(1)</sup>
32	Jefe(a) División Tecnologías y Desarrollo	CHILECOMPRA	2,9	0,3	No aplica <sup>(1)</sup>
33	Jefe(a) División Asistencia Clientes	CHILECOMPRA	3,2	No aplica <sup>(2)</sup>	No aplica <sup>(1)</sup>
34	Subdirector(a) Administrativo	Instituto Nacional de Estadísticas	2,7	No aplica <sup>(2)</sup>	3,6



35	Subdirector(a) Técnico	Instituto Nacional de Estadísticas	3,1	0,5	3,6
36	Director Región Aysén	Instituto Nacional Estadísticas	3,1	0,9	3,6
37	Director Región Tarapacá	JUNAEB	5,7	No aplica <sup>(3)</sup>	No aplica <sup>(1)</sup>
38	Director Región Valparaíso	JUNAEB	5,7	No aplica <sup>(3)</sup>	No aplica <sup>(1)</sup>
39	Director Región Bdo. O'Higgins	JUNAEB	5,7	No aplica <sup>(3)</sup>	No aplica <sup>(1)</sup>
40	Director Región Maule	JUNAEB	5,7	No aplica <sup>(3)</sup>	No aplica <sup>(1)</sup>
41	Director Región de Los Lagos	JUNAEB	5,7	No aplica <sup>(3)</sup>	No aplica <sup>(1)</sup>
42	Director Región Magallanes	JUNAEB	5,7	No aplica <sup>(3)</sup>	No aplica <sup>(1)</sup>
43	Director Región Metropolitana	JUNAEB	5,7	No aplica <sup>(3)</sup>	No aplica <sup>(1)</sup>
44	Director Región Bío-Bío	JUNAEB	5,7	No aplica <sup>(3)</sup>	No aplica <sup>(1)</sup>
45	Director Región Bío-Bío	Instituto de Normalización Previsional	2,7	0,6	No aplica <sup>(1)</sup>
46	Jefe Dpto. Programas Sociales	SENCE	2,6	1,0	3,9
47	Jefe Dpto. Empleo	SENCE	2,6	No aplica <sup>(2)</sup>	3,9
48	Jefe Dpto. Capacitación de Empresas	SENCE	2,6	1,0	3,9
<b>PROMEDIO</b>			<b>3,8</b>	<b>1,0</b>	<b>2,9</b>
(1) No tiene tiempo asociado, considerando que la aprobación del porcentaje de ADP por parte de la DIPRES se realizó antes del inicio del proceso de concurso.					
(2) No aplica, porque no el concurso fue declarado por la autoridad respectiva.					
(3) No aplica, porque no se ha realizado el nombramiento.					
(4) Este concurso tiene descontado el tiempo en el cual el proceso estuvo suspendido.					
DD: Declarado desierto por la autoridad					

II N I V E L - SECTOR SALUD

No.	Cargo	Carga	Meses		
			Desde publicación hasta nomina (2.5 meses)	Desde nomina hasta nombramiento (1 mes)	Desde conformación de comité hasta definición %ADP DIPRES (1 mes)
49	Jefe (a) Departamento Auditoría <sup>(4)</sup>	SS Araucanía Sur	0,8	0,2	1,5
50	Subdirector (a) Médico (a) <sup>(4)</sup>	SS Araucanía Sur	0,8	0,2	1,5
51	Director (a) de Hospital Victoria	SS Araucanía Norte	3,8	0,7	2,5
52	Director (a) de Hospital Angol	SS Araucanía Norte	3,8	No aplica <sup>(2)</sup>	2,5
53	Director (a) Hospital del Hospital Lautaro Navarro	SS Magallanes	2,2	0,5	No aplica <sup>(1)</sup>
54	Subdirector (a) Administrativo (a)	SS Antofagasta	2,6	No aplica <sup>(2)</sup>	1,3
55	Subdirector (a) Administrativo Hospital Antofagasta	SS Antofagasta	2,6	1,7	1,3
56	Subdirector (a) Médico (a)	SS Aysén	4,5	1,2	2,3
57	Director (a) Hospital Puerto Montt	SS Llanquihue	3,6	1,4	5,3
58	Subdirector (a) Administrativo (a)	SS Bio Bio	2,4	0,3	No aplica <sup>(1)</sup>
59	Jefe (a) de Departamento de Auditoría	SS Valparaíso	1,1	3,8	3,9
60	Director(a) Hospital Asistencia Pública	SS Metropolitano Central	3,2	0,5	0,9
61	Subdirector (a) Médico (a)	SS Metropolitano Occidente	3,5	0,2	1,4
62	Subdirector (a) Administrativo (a)	SS O'Higgins	3,4	0,2	1,6
63	Subdirector (a) Administrativo (a)	SS Araucanía Norte	3,4	0,9	1,5
64	Director (a) Hospital Las Higueras	SS Talcahuano	3,6	No aplica <sup>(2)</sup>	2,5



65	Director (a) Hospital Ancud	SS Llanchipal	4,0	1,1	No aplica <sup>(1)</sup>
66	Subdirector (a) Médico (a) Hospital Guillermo Grantt B.	SS Concepción	3,8	0,6	No aplica <sup>(1)</sup>
67	Director (a) Hospital Rancagua	SS O'Higgins	3,1	No aplica <sup>(2)</sup>	1,6
68	Director (a) Hospital San Fernando	SS O'Higgins	3,1	0,5	1,6
69	Subdirector (a) Administrativo	SS Aysén	4,6	1,0	2,5
70	Director (a) Hospital Curanilahue	SS Arauco	4,5	No aplica <sup>(2)</sup>	No aplica <sup>(1)</sup>
71	Subdirector (a) Administrativo (a)	SS Ñuble	2,6	0,4	1,6
72	Subdirector (a) Administrativo (a)	SS Arica	4,0	No aplica <sup>(3)</sup>	2,1
73	Subdirector (a) Administrativo (a) Hospital	SS Arica	4,0	1,9	2,1
74	Subdirector(a) Médico	SS Antofagasta	2,9	0,8	No aplica <sup>(1)</sup>
75	Director(a) Hospital Antofagasta	SS Antofagasta	3,4	0,8	4,7
76	Director de Hospital San Camilo de San Felipe	SS Aconcagua	2,1	0,8	No aplica <sup>(1)</sup>
77	Director de Hospital de Angol	SS Araucanía Norte	3,3	1,2	No aplica <sup>(1)</sup>
78	Subdirector Médico Servicio de Salud	SS Atacama	3,5	0,5	0,2
79	Subdirector Médico Servicio de Salud	SS Coquimbo	3,3	1,0	2,3
80	Director de Hospital La Serena	SS Coquimbo	3,3	1,0	2,3
81	Director de Hospital Illapel	SS Coquimbo	3,3	1,0	2,3
82	Subdirector Administrativo Servicio de Salud	SS Metropolitano Occidente	2,2	0,3	0,8
83	Director de Hospital El Pino	SS Metropolitano Sur	1,9	No aplica <sup>(2)</sup>	No aplica <sup>(1)</sup>
84	Subdirector Médico Servicio de Salud	SS Metropolitano Oriente	3,6	0,3	2,9
85	Director de Hospital del Salvador	SS Metropolitano Oriente	3,6	0,5	2,9
86	Subdirector Médico de Hospital del Salvador	SS Metropolitano Oriente	3,6	0,7	2,9



87	Director de Hospital Instituto Nacional del Tórax	SS Metropolitano Oriente	3,6	No aplica <sup>(2)</sup>	2,9
88	Subdirector Administrativo Servicio de Salud	SS Atacama	2,4	1,4	1,4
89	Director de Hospital San Juan de Dios	SS Metropolitano Occidente	3,6	0,2	0,9
90	Director de Hospital de Peñaflor	SS Metropolitano Occidente	3,6	0,2	0,9
91	Jefe Departamento de Auditoría	SS Metropolitano Suroriente	2,6	0,5	2,1
92	Jefe Departamento Técnico	CENABAST	1,2	No aplica <sup>(3)</sup>	0,5
93	Jefe Departamento de Auditoría	SS Antofagasta	3,4	No aplica <sup>(3)</sup>	0,1
94	Jefe Departamento de Auditoría	SS Araucanía Norte	2,9	No aplica <sup>(3)</sup>	1,4
95	Subdirector Administrativo	SS Antofagasta	3,4	No aplica <sup>(3)</sup>	No aplica <sup>(1)</sup>
96	Director Hospital de Copiapó	SS Atacama	2,4		1,4
97	Director de Hospital de Curanilahue	SS Arauco	3,1	No aplica <sup>(3)</sup>	No aplica <sup>(1)</sup>
98	Subdirector Administrativo de Hospital de Copiapó	SS Atacama	2,4		1,4
99	Director de Hospital de Las Higueras	SS Talcahuano	3,8	No aplica <sup>(3)</sup>	No aplica <sup>(1)</sup>
<b>PROMEDIO</b>			<b>3,1</b>	<b>0,8</b>	<b>1,9</b>
(1) No tiene tiempo asociado, considerando que la aprobación del porcentaje de ADP por parte de la DIPRES se realizó antes del inicio del proceso de concurso.					
(2) No aplica, porque no el concurso fue declarado desierto por la autoridad respectiva.					
(3) No aplica, porque no se ha realizado el nombramiento.					
(4) Este concurso tiene descontado el tiempo en el cual el proceso estuvo suspendido.					
DD: Declarado desierto por la autoridad					

Tabla 3.1.: Resumen de tiempos de concursos de I y II nivel

Acumulados hasta	I NIVEL			II NIVEL - SIN SALUD			II NIVEL - SOLO SALUD		
	Meses			Meses			Meses		
	Desde publicación hasta nómina	Desde nómina hasta nombramiento	Desde conformación de comité hasta definición %ADP DIPRES	Desde publicación hasta nómina	Desde nómina hasta nombramiento	Desde conformación de comité hasta definición %ADP DIPRES	Desde publicación hasta nómina	Desde nómina hasta nombramiento	Desde conformación de comité hasta definición %ADP DIPRES
Abril	2,7	1,2	1,0	3,4	1,1	2,6	3,1	0,9	2,1
Mayo	2,9	1,2	0,8	3,5	1,1	2,6	3,2	0,9	2,1
Junio	2,9	1,2	0,8	3,5	0,9	2,7	3,2	0,9	2,1
Julio	2,9	1,2	0,8	3,5	1,0	2,7	3,1	0,9	2,1
Agosto	2,9	1,2	0,8	3,8	1,0	2,9	3,1	0,8	2,1
Septiembre	2,9	1,1	0,8	3,8	1,0	2,9	3,1	0,8	1,9

Fuente: Dirección Nacional de Servicio Civil, 30 de septiembre de 2007

**Tabla 4: Cargos del Sistema de Alta Dirección Pública con nombramiento actual**

**CARGOS DE I NIVEL**

	SERVICIO	CARGO	NOMBRE
1	CENABAST	Director Nacional	Mario Jerez Espina
2	FONADIS	Secretario Ejecutivo	Roberto Cerri
3	INP	Director Nacional	Rafael del Campo Mullins
4	Instituto Nacional de Estadísticas (INE)	Director Nacional	Mariana Schkolnik Chamudes
5	JUNAEB	Secretario General	Ramón Cristian Martínez Ahumada
6	Onemi	Director	Carmen Fernández Gibbs
7	SAG	Director Nacional	Francisco Javier Bahamonde Medina
8	SERNAC	Director Nacional	José Roa Ramírez
9	Servicio de Salud Araucanía Norte	Director	Nelson Gaete Quijón
10	Servicio de Salud Araucanía Sur	Director	Jaime Neira Rozas
11	Servicio de Salud Arauco	Director	Javier García de Cortazar
12	Servicio de Salud Bio-Bio	Director	Aldo Yáñez Vera
13	Servicio de Salud Concepción	Director	Jaime Sepúlveda Cisternas
14	Servicio de Salud de Aconcagua	Directora	Carmen Castillo Taucher
15	Servicio de Salud de Antofagasta	Director	Francisco Grisolia Cirera
16	Servicio de Salud de Arica	Directora	María Carolina Asela Araya
17	Servicio de Salud de Atacama	Directora	Anita Quiroga Araya
18	Servicio de Salud de Aysén	Director	Víctor Acevedo Rivera
19	Servicio de Salud de Coquimbo	Director	Ernesto W. Jorquera Flores
20	Servicio de Salud de Metropolitano Occidente	Director	Enrique Ayarza Ramírez
21	Servicio de Salud de Metropolitano Sur Oriente	Director	Pedro Yáñez Alvarado
22	Servicio de Salud de Ñuble	Director	Iván Paul Espinoza
23	Servicio de Salud de O'Higgins	Director	Marcelo Eduardo Yévenes Soto
24	Servicio de Salud de Osorno	Directora	Isabel Courard Délano
25	Servicio de Salud de Talcahuano	Director	Jorge Ramos Vargas
26	Servicio de Salud de Valdivia	Director	Joel Arriagada González
27	Servicio de Salud Llanquihue, Chiloé, Palena	Director	Eugenia Shanke Valladares
28	Servicio de Salud Magallanes	Director	Jorge Flies Añon
29	Servicio de Salud Metropolitano Central	Director	Jorge Lastra Torres
30	Servicio de Salud Metropolitano Norte	Director	Antonio Infante Barros

Un Estado de Personas al Servicio de Personas



GOBIERNO DE CHILE  
MINISTERIO DE HACIENDA



31	Servicio de Salud Metropolitano Oriente	Director	Héctor Olguín Álvarez
32	Servicio de Salud Metropolitano Sur	Director	Angélica Verdugo Sobral
33	Servicio de Salud Viña del Mar-Quillota	Director	Dafne Marianne Secul Tahan
34	Servicio de Vivienda y Urbanismo II Región	Director (a) Regional	Lorena Campos Vadell
35	Servicio de Vivienda y Urbanismo XI Región	Director (a) Regional	Víctor Cárdenas Valenzuela
36	Servicio Médico Legal	Director (a) Nacional	Edwin Patricio Bustos Streeter
37	Servicio Nacional de Capacitación y Empleo	Director Nacional	Fernando Adolfo Rouliez Fleck
38	SERVIU Región O'Higgins	Director Regional	Carlos Muñoz Parra
39	SERVIU Región Bío-Bío	Director Regional	Jaime Arévalo Nuñez
40	Superintendencia de Salud	Superintendente	Manuel Inostroza Palma
41	Superintendencia de Servicios Sanitarios	Superintendente	Magaly Espinosa Sarria
42	Unidad de Análisis Financiero	Director	Victor Ossa Frugone



## CARGOS II NIVEL

	SERVICIO	CARGO	NOMBRE
1	Cenabast	Jefe Departamento de Finanzas Administración y Servicios Internos	Paula Vásquez Acevedo
2		Jefe Departamento de Operaciones	José López Urrutia
3		Jefe Departamento de Asesoría Jurídica	Jaime Junyet Ruiz
4	Chilecompra	Jefe de División de Políticas y Gestión de Compras	Felipe Goya Goddard
5		Jefe División Jurídica	María Trinidad Inostroza Castro
6		Jefe División tecnologías y desarrollo	Pablo Ortiz Collados
7	Instituto de Normalización Previsional	Jefe Departamento Sucursales Dirección Nacional	Armengol Castañeda Cañas
8		Director Regional Región Metropolitana	José Sebastián Rivas Anguita
9		Director Regional I Región de Tarapacá	Ema Moreno Chamorro
10		Director Regional II Región de Antofagasta	Rafael Carvajal Palacios
11		Director Regional III Región de Atacama	Sergio Pérez Vera
12		Director Regional IV Región de Coquimbo	Jorge Eduardo Escobar Lizana
13		Director Regional V Región de Valparaíso	Juan José Cárcamo Hemmelmann
14		Director Regional VI Región del Libertador B. O'Higgins	Gabriel Díaz Campos
15		Director Regional VII Región del Maule	Jaime Maturana Loyola
16		Director Regional X Región de Los Lagos	Hernán Guiñez Monca
17		Director Regional XI Región del Gral. Carlos Ibañez del C.	Marcelo Alejandro González Andrade
18		Director Regional XII Región de Magallanes	Nibaldo Eugenio Pereira Valenzuela
19		Director Regional VIII Región del Bío-Bío	Juan Marcos González González
20	Instituto Nacional de Estadísticas	Subdirector Técnico	Eugenio Alviz Berrios
21		Director Región Aysén	Francisco Vera Estefo
22	Junta Nacional de Auxilio Escolar y Becas	Director Regional Antofagasta	Nellie Miranda Eldan
23		Jefe Departamento Gestión de Recursos	Ángela Cornejo Bustos



24	Junta Nacional de Auxilio Escolar y Becas	Jefe Departamento de Becas	Luis Gerardo Muñoz Riquelme
25		Jefe Departamento Planificación, Control de Gestión y Estudios	Amalia Cornejo Bustamante
26		Jefe Departamento Alimentación Escolar	Ramón Solís Cáceres
27		Directora Regional IV Región	Patricia Pérez Lucero
28		Directora Regional Coyhaique	Mireya Rodríguez Medina
29		Jefa División De Auditoría Interna	Ana María Saavedra Reyes
30		Jefe División Personas	Miguel Francisco Loza Lobos
31	Oficina Nacional de Emergencia	Jefe Abastecimiento	Begoña Pérez Zulueta
32	SENCE	Director Región Tarapacá	Simon Henríquez Guiñez
33		Director Región Antofagasta	Ana Fabres Muñoz
34		Director Región Atacama	Luis Amigo Palacios
35		Director Región Maule	Marcelo Torres Tapia
36		Director Región Bío Bío	Rafael Figueroa Pozo
37		Director Región Los Lagos	Gloria Gonzalez Saez
38		Director Región Magallanes	Victor Vergara Sanhueza
39		Director Regional XI Región	Hugo Urrutia Urrutia
40		Director Regional IV Región de Coquimbo	Renán Álvarez Rivera
41		Director Regional IX Región de la Araucanía	Juan Paulo Garrido Pinccioli
42		Director Regional, Región Metropolitana	Juan Manuel Castro Rebolledo
43		Jefe Dpto. Programas Sociales	Paula Narvaez Ojeda
44		Jefe Dpto. Empleo	Enrique Valenzuela Quijada



45	Servicio Agrícola y Ganadero	Director Regional II Región de Antofagasta	Alexis Zepeda Contreras
46		Jefe División Planificación y Desarrollo Estratégico	Carlos Toledo Gutiérrez
47		Jefe División Jurídica	Pablo Wilson Avaria
48		Jefa División Protección Agrícola	María Soledad Castro Dorochessi
49		Jefe División Pecuaria	Claudio Ternicier González
50		Jefe División Secretaría General	Oscar Concha Díaz
51		Jefe División Auditoría Interna	Patricia Hernández Otero
52		Jefe División Semillas	Enzo Cerda Lira
53		Jefe División Recursos Naturales Renovables	Fernando Luis Baeriswyl Rada
54		Director Regional IX Región	Marcelo Cortes Ovalle
55		Director Regional Región Metropolitana	Jose Gomes Meza
56		Directora Regional V Región	Grisel Monje Vildosola
57		Director Regional VI Región	Alvaro Alegría Matus
58		Director Regional VIII Región	Jaime Peña Cabezón
59		Director Regional X Región	Washington Guerrero Carrillo
60		Director Regional I Región	José Rojas Cornejo
61		Director Regional III Región	Víctor Ramírez Arias
62		Director Regional IV Región	Claudia Martínez Guajardo
63		Director Regional VII Región	Carlos Montoya Becerra
64		Director Regional XII Región	Carlos Rowland Ovando
65		Jefe División de Asuntos Internacionales	Miguel Eduardo Peña Bizama
66		Director regional Aysén	Cristian López Montecinos
67	Servicio de Salud Aconcagua	Director del Hospital San Juan de Dios de los Andes	Rodrigo Infante Cotroneo
68		Director Hospital San Camilo	Claudio Fernández Molina
69	Servicio de Salud Antofagasta	Director Hospital de Tocopilla	Juan Antonio Urrutia Reyes
70		Subdirector Administrativo Hospital de Antofagasta	Edgardo Ramiro Vergara Montt
71		Subdirectora Médico	Juana Pérez Moraga
72		Director Hospital Antofagasta	Alejandro Cerda Véliz



73		Director Hospital Traiguén	Luis Uribe Rivera
74	Servicio de Salud Araucanía Norte	Director Hospital Victoria (2)	Jorge Montes Coronado
75		Subdirector Administrativo del Servicio de Salud	Adolfo Lobos Senoceain
76		Director Hospital de Angol	Carlos González Lagos
77	Servicio de Salud Araucanía Sur	Director Hospital Pitrufquén	Freddy Vidal Fuentealba
78		Director Hospital Imperial	Evelyn Ramírez Espinoza
79		Director Hospital Lautaro	Andrea Catalán Vásquez
80		Subdirector Médico del Servicio de Salud	Milton Moya Krause
81		Jefe Departamento de Auditoría	Pablo Jimenez Chavez
82	Servicio de Salud Arica	Subdirector Administrativo Hospital Dr. Juan Noe Crevani	Jean Pierre Foschi Vergara
83	Servicio de Salud Atacama	Director Hospital de Vallenar	Isabel Margarita González Sánchez
84		Subdirectora Médico	Sonia Abaceta Lorca
85		Subdirector Administrativo Servicio de Salud	Hernán López Rojas
86		Subdirector Administrativo de Hospital de Copiapó	Juan Enrique Álvarez Barba
87	Servicio de Salud Aysén	Subdirectora Médica	Silvia Paola Alarcón Villagrán
88		Subdirector Administrativo	Juan Garrido Alarcón
89	Servicio de Salud Bío-Bío	Subdirector Administrativo	Pilar López Alarcón
90	Servicio de Salud Concepción	Director Hospital Traumatológico	Octavio Stuardo Muñoz
91		Jefe Departamento Auditoría	María Graciela Saldías Muñoz
92		Subdirector Médico del Servicio de Salud	María Cristina Martínez Valenzuela
93		Subdirector Administrativo del Servicio	Roberto Aguayo Cortés
94		Subdirectora Médica del Hospital Regional de Concepción	Valeria Midori Sawada
95	Servicio de Salud Coquimbo	Director Hospital La Serena	Luis Iván Marín Campusano
96		Director Hospital Illapel	Leonardo Rivas Solar
97		Subdirectora Médico	Carolina Torres Riobó



98		Subdirectora Administrativa Hospital Puerto Montt	Gladys Cárcamo Hemmelmann
99	Servicio de Salud Llanquihue-Chiloé-Palena	Director Hospital de Castro	Pedro Muñoz Schaffhauser
100		Director Hospital de Puerto Montt	Luis Osvaldo Gasc Labbe
101		Director Hospital Ancud	Francisco Molina Vera
102	Servicio de Salud Magallanes	Director Hospital Lautaro Navarro	Claudia Nocera Iavarone
103	Servicio de Salud Maule	Subdirector Administrativo del Hospital Regional de Talca	Pedro Hugo Martínez Espinoza
104	Servicio de Salud Metropolitano Central	Subdirector Administrativo del Servicio de Salud	Edgardo Díaz Navarrete
105		Subdirector Administrativo del Hospital Clínico San Borja Arriarán	Nelson Serrano García
106		Directora Hospital Asistencia Pública	Alejandra Rodríguez Whipple
107	Servicio de Salud Metropolitano Norte	Subdirector Médico del Servicio de Salud	Fernando Patricio Silva Delgado
108		Subdirector Administrativo del Servicio de Salud	Patricia Carpo Quevedo
109		Jefe Departamento Auditoría	Alejandro Contreras Cartes
110	Servicio de Salud Metropolitano Occidente	Jefe Departamento Auditoría	Carlos Albarracín Capiccelli
111		Director Hospital de Cuarcaví	Wladimir Pizarro Díaz
112		Subdirector Médico	Carolina Cerón Reyes
113		Subdirectora Administrativa	Patricia Echeverría Jara
114		Director de Hospital San Juan de Dios	Andrea Solís Aguirre
115		Director de Hospital de Peñaflores	Leopoldo Stuardo Luengo
116	Servicio de Salud Metropolitano Oriente	Subdirectora Administrativa Hospital del Salvador	Nodriza Díaz Torres
117		Directora Instituto Nacional de Rehabilitación Infantil Pedro Aguirre Cerda	Carolina Patricia Hernández Antolisei
118		Director Hospital Luís Calvo Mackenna	Osvaldo Artaza Barros
119		Jefe Departamento Auditoría del Servicio de Salud	Manuel Herbage Escalona
120		Subdirectora Médico	Ma. Angélica Silva Duarte
121		Director Hospital El Salvador	Francisco Peragallo Carrasco
122		Subdirectora Médico Hospital El Salvador	Ximena Bizama O'Kingtons



123	Servicio de Salud Metropolitano Sur	Subdirector Administrativo del Servicio de Salud	Hugo Peña Tamarín
124		Director Hospital Lucio Córdova	Claudio Farah Meza
125	Servicio de Salud Metropolitano Suroriente	Jefe Departamento de Auditoría	Sergio Bustos Maldonado
126	Servicio de Salud Ñuble	Subdirector Administrativo	Jannet Viveros
127	Servicio de Salud O'Higgins	Subdirector Administrativo del Hospital de Rancagua	Cristian Palma Chamorro
128		Directora Hospital de San Fernando	Claudia Mantelli Franulic
129		Subdirectora Administrativa del Servicio de Salud	Erika Esterlina Acuña Rocha
130	Servicio de Salud Valdivia	Director Hospital Base de Valdivia	Patricio Rosas Barrientos
131	Servicio de Salud Valparaíso-San Antonio	Subdirector Administrativo Hospital Carlos Van Buren	Segundo Mauricio Díaz Pulgar
132		Director Hospital Eduardo Pereira	José Miguel Verscheure Soto
133		Subdirector Médico Hospital Carlos Van Buren	Beatriz Bueno Espíndola
134	Servicio de Salud Viña del Mar-Quillota	Subdirector Administrativo Servicio de Salud Viña del Mar	Alejandro José González Saavedra
135		Subdirector Médico del Servicio de Salud	Alessandra Zaccaria Ipinza
136		Subdirector Médico del Hospital Gustavo Fricke	Gilda Sánchez Cortés
137	Servicio Médico Legal	Subdirector Médico	David Montoya Squifi
138		Subdirector Administrativo	Christian Díaz Navarro
139	Servicio Nacional del Consumidor	Director Regional III	Miguel Vargas Correa
140		Director Regional VIII	Marta Martín Silva
141		Director Regional IX	Arturo Araya Rodríguez
142		Director Regional XII	Pamela Ramírez Jaramillo
143		Jefe Departamento Jurídico (2)/ Jefe División Jurídica	Sergio Corvalán Valenzuela



GOBIERNO DE CHILE  
MINISTERIO DE HACIENDA



144	Superintendencia de Casinos de Juego	Jefe División de Fiscalización	Luis Justiniano Rodríguez
145	Superintendencia de Salud	Jefe del Depto. Control Financiero y de las Garantías de Salud	Francisca Navarro Polhwein
146		Intendente de Fondos y Seguros Previsionales de Salud	Raúl Horacio Ferrada Carrasco
147		Intendente de Prestadores de Salud	José Concha Góngora
148		Jefe Departamento de Administración y Finanzas	Francisco Valdebenito Vallejos
149		Jefe Departamento de Clientes	Rossana Andrea Pineda Garfias
150	Unidad de Análisis Financiero	Jefe de Sistemas	Alejandro Santana Herrmann
151		Fiscal	Álvaro del Barrio Reyna
152		Jefe de Análisis Financiero	María del Pilar Sánchez Gracia

Tabla: 4.1 Resumen de nombramientos por Ministerio y Servicio

MINISTERIO	SERVICIO	I NIVEL	II NIVEL	Total
Agricultura	Servicio Agrícola y Ganadero, SAG	1	22	23
Planificación	Fondo Nacional de Discapacidad	1	-	1
Economía, Fomento y Reconstrucción	Servicio Nacional del Consumidor, SERNAC	1	5	5
	Instituto Nacional de Estadística, INE	1	2	3
Educación	Junta Nacional de Auxilio Escolar y Becas, JUNAEB	1	9	10
Hacienda	Dirección de Compras y Contratación Pública, CHILECOMPRA	-	3	3
	Superintendencia de Casinos de Juegos	-	1	1
	Unidad de Análisis Financiero, UAF	1	3	4
Interior	Oficina Nacional de Emergencia, ONEMI	1	1	2
Obras Públicas	Superintendencia de Servicios Sanitarios	1	-	1
Justicia	Servicio Médico Legal, SML	1	2	3
Salud	Central Nacional de Abastecimiento del Sistema Nacional de Servicios de Salud, CENABAST	1	3	4
	Servicios de Salud (Direcciones)	25	70	94
	Superintendencia de Salud	1	5	6
Trabajo y Previsión Social	Instituto de Normalización Previsional, INP	1	13	14
	Servicio Nacional de Capacitación y Empleo, SENCE	1	13	13
Vivienda y Urbanismo	Servicio de Vivienda y Urbanización, SERVIU	4	-	4
<b>TOTAL</b>		<b>42</b>	<b>152</b>	<b>194</b>

Fuente: Subdirección de Alta Dirección Pública - DNSC, 30 septiembre de 2007

Gráfico 3.1: Distribución de nombrados/as por sexo, a septiembre de 2007

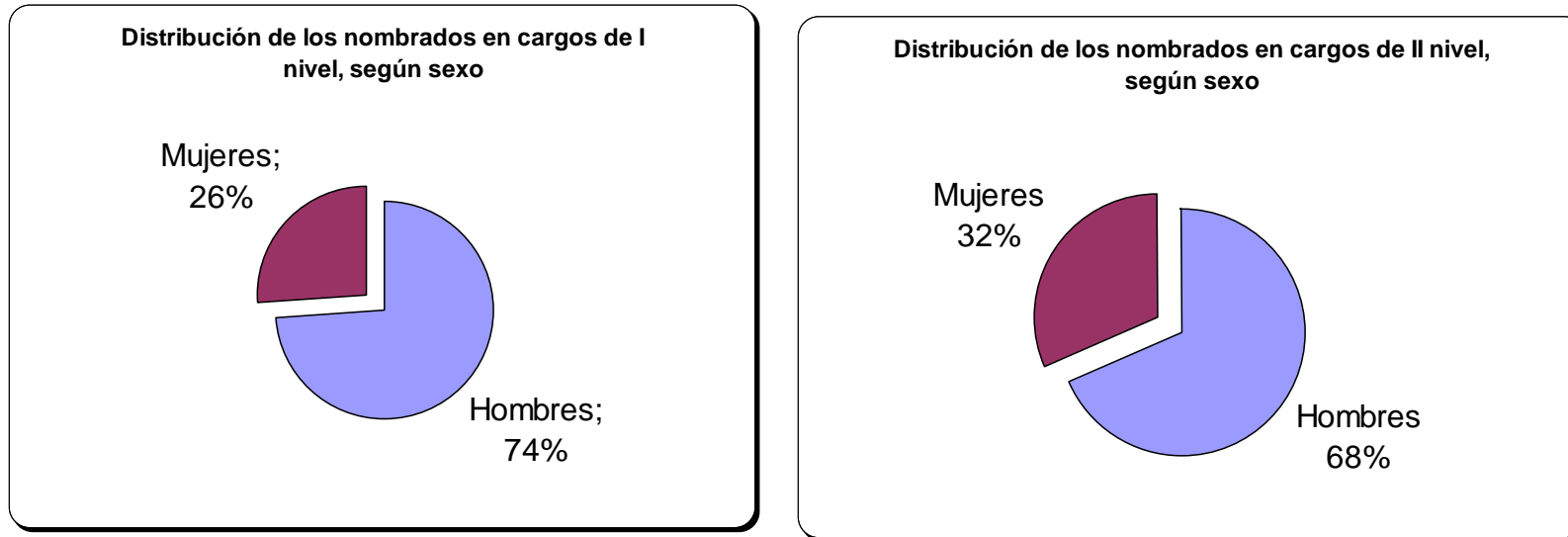


Gráfico 3.2: Distribución Total de nombrados/as, según sexo, a septiembre de 2007

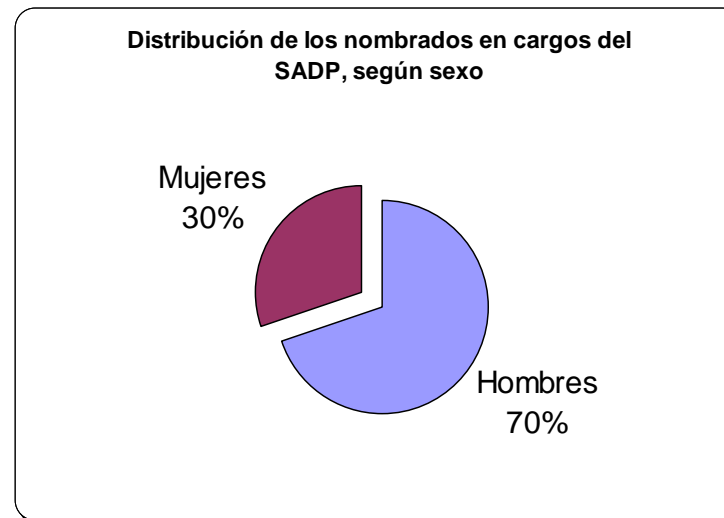


Gráfico 3.3: Distribución de nombrados/as por sector del último cargo ocupado, a septiembre de 2007

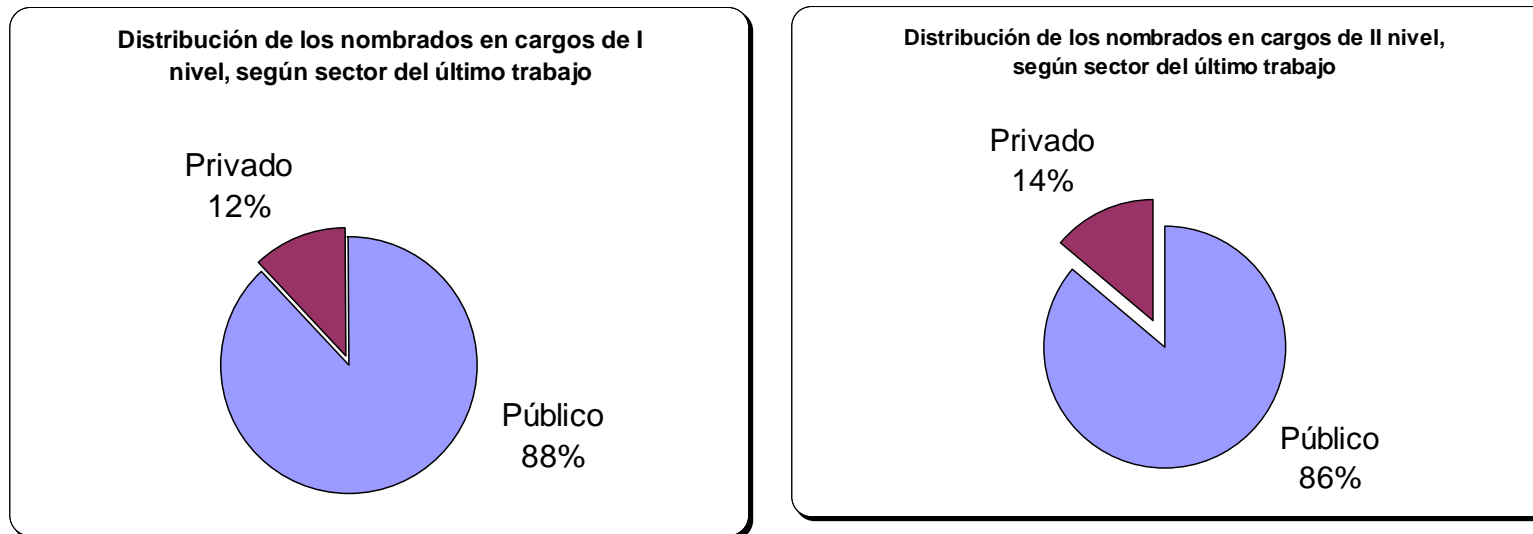


Gráfico 3.4: Distribución Total de nombrados/as por sector del último cargo ocupado, a septiembre de 2007

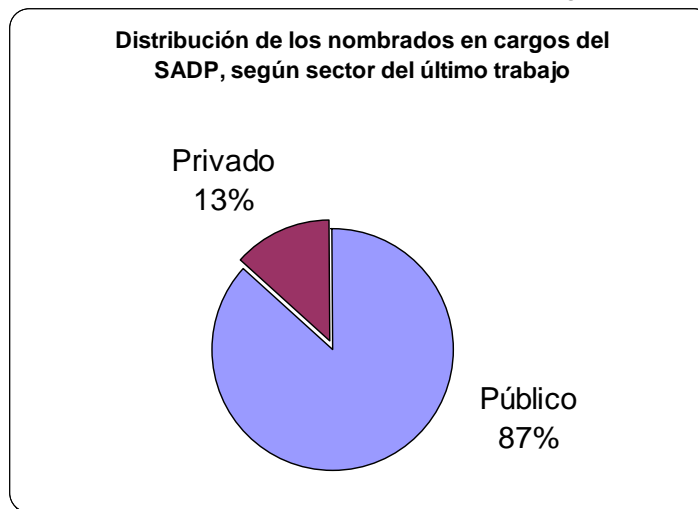


Gráfico 3.5: Distribución de los nombrados/as, según la ocupación anterior del cargo en el que fueron designados, a septiembre de 2007

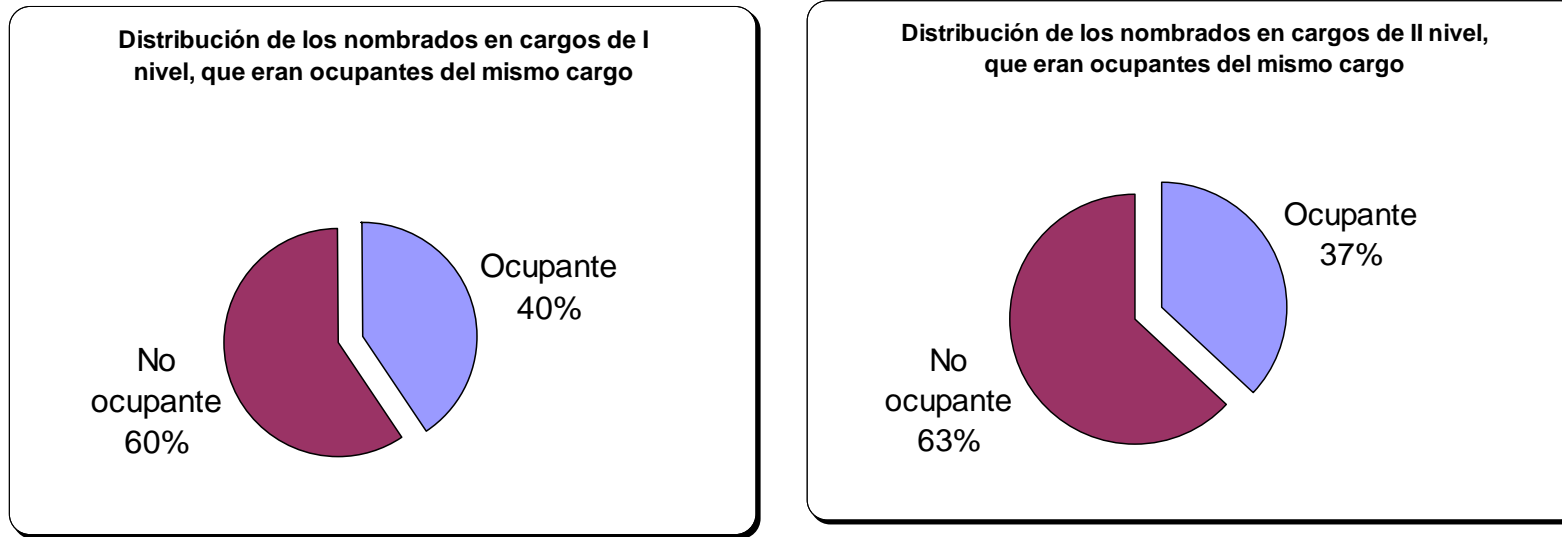
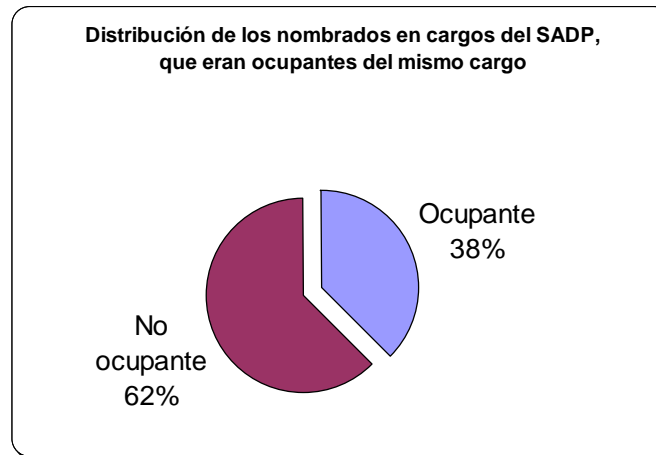


Gráfico 3.6: Distribución Total de los nombrados/as, según la ocupación anterior del cargo en el que fueron designados, a septiembre de 2007



### Tabla: 5.1 Distribución ocupantes anteriores de cargos de SADP, según participación en el proceso concursal

En la tabla se muestra la distribución de ocupantes anteriores de cargos del SADP según si éste postuló o no al concurso.

	Cantidad (%)
<b>Nombrados vigentes</b>	<b>42 (100%)</b>
1. Cantidad de cargos en los que se ratifica al directivo (postuló)	17 (40%)
2. Cantidad de cargos en los que postuló el anterior ocupante y no fue seleccionado	10 (24%)
3. Cantidad de cargos en los que no postuló	15 (36%)

Gráfico 4: Distribución Total de los nombrados/as en cargos de I nivel

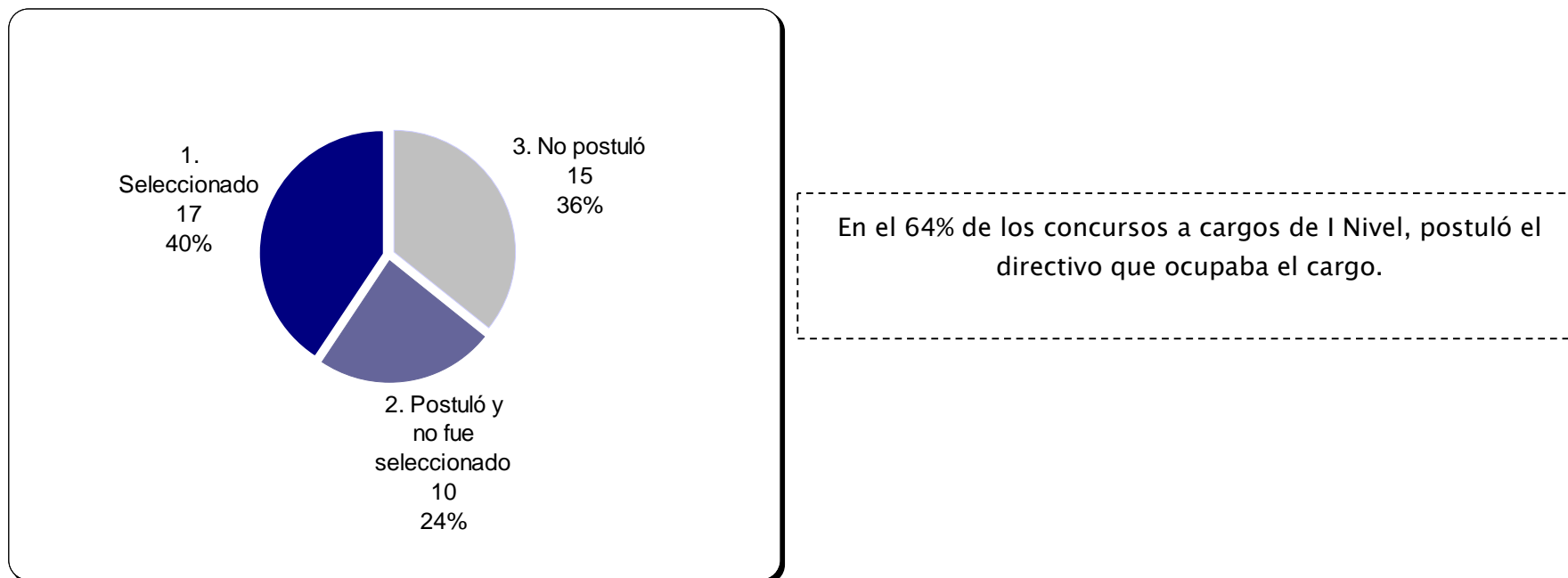


Tabla 5: Cargos con declaración de desierto<sup>6</sup> y que aún no han sido provistos

Servicio	Cargo	Desierto por Autoridad	Desiertos por Comité / CADP
Dirección de Compras y Contratación Pública	Jefe Departamento Asistencia a Clientes	1	
Fondo de Solidaridad e Inversión Social	Director Ejecutivo	1	
Instituto Nacional de Estadística	Subdirector Administrativo	1	
Junta Nacional de Auxilio Escolar y Becas	Director Región Atacama		1
Oficina Nacional de Emergencia	Jefe de Departamento de Protección Civil	1	
Servicio de Salud Antofagasta	Director de Hospital de Calama		1
Servicio de Salud Antofagasta	Subdirector Administrativo Servicio de Salud	1	
Servicio de Salud Araucanía Norte	Subdirector Administrativo de Hospital de Angol		1
Servicio de Salud Araucanía Norte	Subdirector Médico Servicio de Salud		4
Servicio de Salud Araucanía Sur	Director de Atención Primaria		1
Servicio de Salud Arauco	Director de Hospital de Curanilahue	1	1
Servicio de Salud Arauco	Subdirector Médico Servicio de Salud		3
Servicio de Salud Arica	Director de Hospital Dr. Juan Noé Crevani de Arica		1
Servicio de Salud Aysén	Director de Hospital de Coyhaique		2
Servicio de Salud Aysén	Director de Hospital de Puerto Aysén	1	2
Servicio de Salud Coquimbo	Director de Hospital Ovalle		1
Servicio de Salud Iquique	Director Servicio de Salud		1
Servicio de Salud Iquique	Subdirector Médico Servicio de Salud		2

<sup>6</sup> Concurso declarado Desierto: Concurso que finaliza sin que sea posible realizar un nombramiento, ya sea porque no pudo conformarse la nómina de candidatos/as elegibles o bien porque dicha nómina fue rechazada por la autoridad facultada.



GOBIERNO DE CHILE  
MINISTERIO DE SALUD



Servicio de Salud Llanquihue - Chiloé - Palena	Subdirector Médico de Hospital de Puerto Montt		4
Servicio de Salud Llanquihue - Chiloé - Palena	Subdirector Médico Servicio de Salud		3
Servicio de Salud Maule	Director Servicio de Salud	1	1
Servicio de Salud Metropolitano Oriente	Director de Hospital Instituto Nacional del Tórax	1	
Servicio de Salud Metropolitano Sur	Director de Hospital El Pino	1	2
Servicio de Salud Ñuble	Subdirector Médico Servicio de Salud		1
Servicio de Salud O'Higgins	Director de Hospital de Rancuagua	1	
Servicio de Salud O'Higgins	Director de Hospital de Santa Cruz		1
Servicio de Salud Talcahuano	Director de Hospital de Las Higueras	1	
Servicio de Salud Valparaíso - San Antonio	Director de Hospital Psiquiátrico	1	
Servicio de Salud Valparaíso - San Antonio	Jefe Departamento de Auditoría	2	
Servicio de Salud Valparaíso - San Antonio	Subdirector Médico Servicio de Salud	1	
Servicio de Salud Viña del Mar - Quillota	Director de Hospital de Quilpué	1	
Servicio de Vivienda y Urbanismo Región Tarapacá	Director Regional Serviu Tarapacá	1	
Servicio Medico Legal	Director Región Antofagasta		1
Servicio Medico Legal	Director Región Araucanía		1
Servicio Medico Legal	Director Región Atacama		1
Servicio Medico Legal	Director Región Aysén		1
Servicio Medico Legal	Director Región Bdo. O'Higgins		1
Servicio Medico Legal	Director Región Bío-Bío		1
Servicio Medico Legal	Director Región Coquimbo		1
Servicio Medico Legal	Director Región de Los Lagos		1
Servicio Medico Legal	Director Región Magallanes		1
Servicio Medico Legal	Director Región Maule		1



Servicio Medico Legal	Director Región Metropolitana		1
Servicio Medico Legal	Director Región Tarapacá		1
Servicio Medico Legal	Director Región Valparaíso		1
Servicio Medico Legal	Secretario Ejecutivo Inst. Dr. Carlos Ybar	1	
Servicio Nacional de Capacitación y Empleo	Director Región Valparaíso	1	
Servicio Nacional de Capacitación y Empleo	Jefe Dpto. Capacitación de Empresas	1	
Unidad de Análisis Financiero	Jefe de División Estudios y Estrategia	1	
<b>Totales Parciales</b>		<b>22</b>	<b>46</b>
<b>Total</b>		<b>68</b>	

Tabla 5.1: Resumen total cargos declarados desiertos

Cargos que ha tenido al menos una declaración de desierto	78
A la fecha están en proceso	49
Resueltos con nombramiento	29

Gráfico 5.1: Distribución de procesos de selección cerrados, a septiembre de 2007

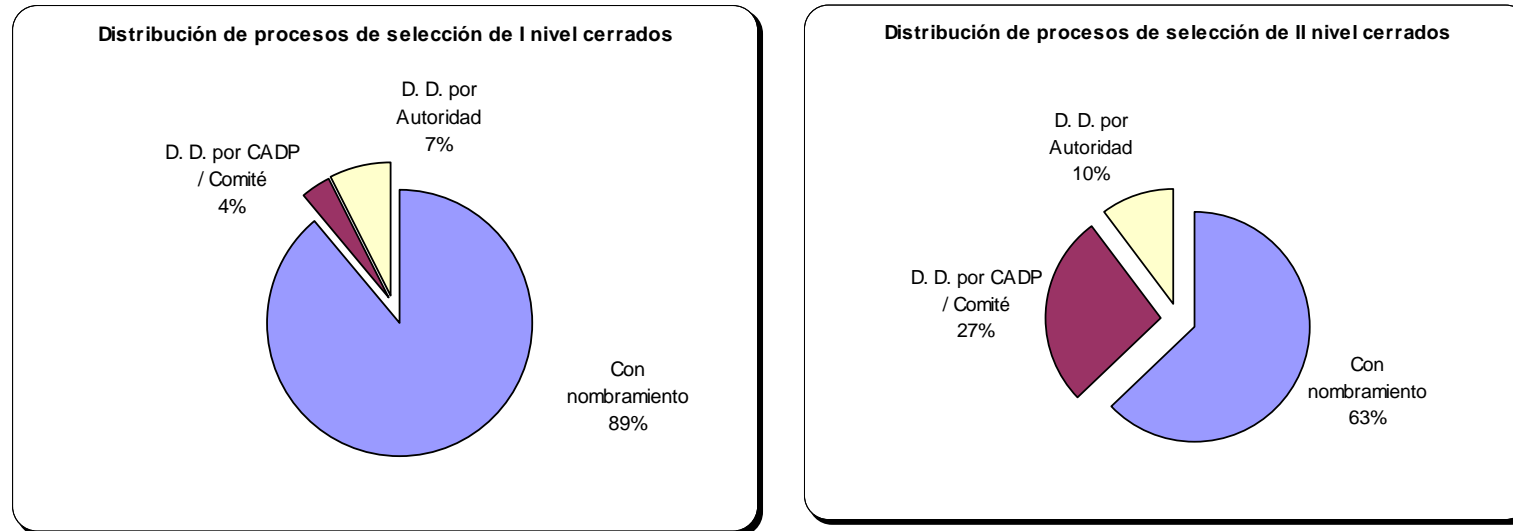
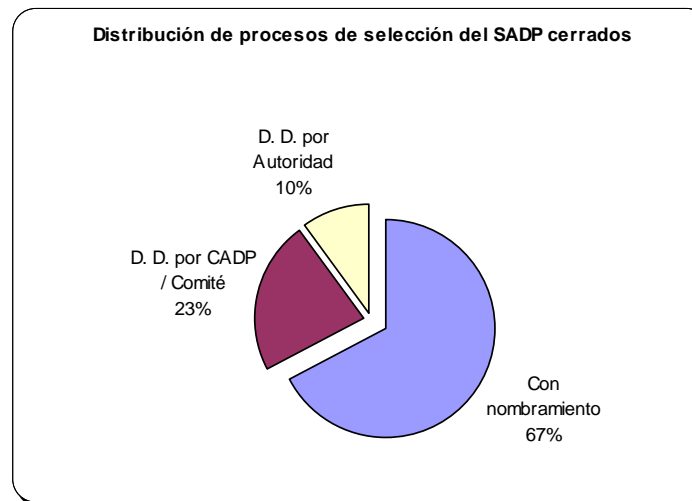


Gráfico 5.2: Distribución Total de procesos de selección cerrados, a septiembre de 2007



## Tabla 6: Costos de los concursos

Respecto de los procesos con nóminas determinadas entre enero y septiembre del 2007

### Cargos de I nivel

No.	Cargo		Diario Circulación Nacional	Diarios Regionales	Diario Oficial	Selección	Head Hunting	Total	Costo /Renta Promedio Aprox
1	Director (a) Región	SERVIU Atacama	800.095	187.768	97.161	5.387.754	NC	6.472.778	2,3
2	Director (a) XI Región	SERVIU Aysén	800.095	96.966	97.161	4.362.660	NC	5.356.882	1,6
3	Director (a) I Región	SERVIU Tarapacá	800.095	132.590	97.161	4.947.923	NC	5.977.769	2,0
4	Director (a)	Servicio Médico Legal	800.095	NC	97.161	2.442.188	16.938.995	20.278.439	6,2
5	Director (a)	Servicio de Salud Viña del Mar, Quillota	800.095	313.964	97.161	1.770.205	NC	2.981.425	1,1
6	Secretario(a) Ejecutivo(a)	FONADIS	2.063.885	NC	125.093	18.637.550	NC	20.826.528	7,9
7	Director(a) Ejecutivo(a)	FOSIS	2.063.885	NC	125.093	19.472.056	6.360.093	28.021.127	8,6
<b>PROMEDIO</b>			<b>1.161.178</b>	<b>182.822</b>	<b>105.142</b>	<b>8.145.762</b>	<b>5.824.772</b>	<b>12.844.993</b>	<b>4,2</b>

### Cargos de II nivel - Excepto de Servicios de Salud

#### II N I V E L - SIN SECTOR SALUD

No.	Cargo		Diario Circulación Nacional	Diarios Regionales	Diario Oficial	Selección	Head Hunting	Total	Costo /Renta Promedio Aprox
1	Director (a) V Región	SAG	200.025	132.590	97.161	2.067.203	NC	2.496.979	1,5
2	Director (a) VI Región	SAG	200.025	150.025	97.161	1.982.113	NC	2.429.324	1,5



3	Director (a) VIII Región	SAG	200.025	168.000	97.161	1.058.857	NC	1.524.043	0,9
4	Director (a) IX Región	SAG	200.025	192.000	97.161	1.389.985	NC	1.879.171	1,1
5	Director (a) X Región	SAG	200.025	192.000	97.161	1.389.985	NC	1.879.171	1,1
6	Director (a) RM Región	SAG	200.025	NC	97.161	2.067.203	NC	2.364.389	1,4
7	Director (a) I Región	SAG	200.025	148.000	97.161	1.145.212	NC	1.590.398	0,9
8	Director (a) III Región	SAG	200.025	150.037	97.161	1.738.179	3.066.960	5.252.362	3,1
9	Director (a) IV Región	SAG	200.025	150.000	97.161	1.145.212	NC	1.592.398	1,0
10	Director (a) VII Región	SAG	200.025	160.000	97.161	1.982.113	NC	2.439.299	1,5
11	Director (a) XII Región	SAG	200.025	192.000	97.161	2.113.798	NC	2.602.984	1,3
12	Subdirector (a) Administrativo (a)	SML	400.047	NC	97.161	2.964.393	NC	3.461.601	1,5
13	Subdirector (a) Médico (a)	SML	400.047	NC	97.161	2.022.096	6.238.398	8.757.702	3,7
14	Secretario (a) Ejecutivo (a) Ins. Dr. Carlos Ybar	SML	400.047	NC	97.161	4.264.298	NC	4.761.506	2,2
15	Jefe (a) Departamento de Asuntos Internacionales	SAG	800.095	NC	121.451	1.270.547	NC	2.192.093	1,1
16	Director (a) IV Región	JUNAEB	400.047	96.966	97.161	2.512.399	NC	3.106.573	2,2
17	Jefe (a) División Fiscalización	Superintendencia de Casinos de Juego	400.047	160.000	97.161	2.115.280	NC	2.772.488	1,3
18	Director (a) XI Región	JUNAEB	800.095	NC	97.161	9.769.639	NC	10.666.895	3,6
19	Jefe (a) División Análisis Financiero	UAF	522.792	NC	97.161	4.609.003	NC	5.228.956	3,6
20	Jefe Departamento Abastecimiento	ONEMI	522.792	NC	97.161	4.011.672	NC	4.631.625	3,1
21	Jefe Departamento protección Civil	ONEMI	800.095	NC	97.161	4.255.157	NC	5.152.413	1,7
22	Jefe(a) Departamento Gestión Personas	JUNAEB	522.792	NC	19.712	4.796.095	NC	5.338.598	3,2



23	Jefe(a) Departamento Auditoría Interna	JUNAEB	522.792	NC	19.712	7.452.578	NC	7.995.081	4,8
24	Director(a) XI Región	SAG	896.214	190.000	108.414	4.331.451	NC	5.526.079	2,5
25	Director(a) I Región	SENCE	124.690	129.182	129.182	3.586.757	NC	3.969.811	2,5
26	Director(a) II Región	SENCE	124.690	129.182	129.182	3.586.757	NC	3.969.811	2,3
27	Director(a) III Región	SENCE	124.690	129.182	129.182	3.586.757	NC	3.969.811	2,6
28	Director(a) VII Región	SENCE	124.690	129.182	129.182	3.586.757	NC	3.969.811	2,5
29	Director(a) VIII Región	SENCE	124.690	129.182	129.182	3.586.757	NC	3.969.811	2,1
30	Director(a) X Región	SENCE	124.690	129.182	129.182	3.586.757	NC	3.969.811	2,5
31	Director(a) XII Región	SENCE	124.690	129.182	100.077	3.586.757	NC	3.940.706	2,0
32	Jefe(a) División Tecnologías y Desarrollo	CHILECOMPRA	896.214	NC	108.414	3.337.878	NC	4.342.506	1,5
33	Jefe(a) División Asistencia Clientes	CHILECOMPRA	896.214	NC	108.414	3.209.450	NC	4.214.078	1,5
34	Subdirector(a) Administrativo	Instituto Nacional de Estadísticas	522.792	NC	100.077	4.208.150	NC	4.831.019	2,1
35	Subdirector(a) Técnico	Instituto Nacional de Estadísticas	522.792	NC	100.077	4.208.150	NC	4.831.019	2,1
36	Director Región Aysén	Instituto Nacional Estadísticas	821.530	96.366	100.077	4.208.150	NC	5.226.123	2,7
37	Director Región Tarapacá	JUNAEB	99.579	101.094	19.712	2.826.159	NC	3.046.544	1,8
38	Director Región Valparaíso	JUNAEB	99.579	101.094	19.712	2.826.159	NC	3.046.544	1,8
39	Director Región Bdo. O'Higgins	JUNAEB	99.579	101.094	19.712	5.183.522	NC	5.403.907	3,5
40	Director Región Maule	JUNAEB	99.579	101.094	19.712	2.826.159	NC	3.046.544	2,0
41	Director Región de Los Lagos	JUNAEB	99.579	101.094	19.172	2.826.159	NC	3.046.004	1,9
42	Director Región Magallanes	JUNAEB	99.579	101.094	19.172	2.826.159	NC	3.046.004	1,6
43	Director Región Metropolitana	JUNAEB	99.759	101.094	19.712	5.183.522	NC	5.404.087	3,1



44	Director Región Bío-Bio	JUNAEB	99.759	101.094	19.712	2.826.159	NC	3.046.724	1,7
45	Director Región Bío-Bio	Instituto de Normalización Previsional	821.530	309.424	100.074	5.431.542	NC	6.662.570	3,7
46	Jefe Dpto. Programas Sociales	SENCE	348.528	NC	54.207	3.205.595	NC	3.608.330	1,8
47	Jefe Dpto. Empleo	SENCE	348.528	NC	54.207	3.205.595	NC	3.608.330	1,8
48	Jefe Dpto. Capacitación de Empresas	SENCE	348.528	NC	54.207	3.205.595	NC	3.608.330	1,8
<b>PROMEDIO</b>			<b>349.680</b>	<b>140.014</b>	<b>83.834</b>	<b>3.314.706</b>	<b>3.101.786</b>	<b>4.029.591</b>	<b>2,1</b>

## Cargos de II nivel - Servicios de Salud

## II N I V E L - SECTOR SALUD

No.	Cargo		Diario Circulación Nacional	Diarios Regionales	Diario Oficial	Selección	Head Hunting	Total	Costo /Renta Promedio Aprox
49	Jefe (a) Departamento Auditoría <sup>(4)</sup>	SS Aracucanía Sur	400.047	120.000	97.161	1.400.000	NC	2.017.208	1,1
50	Subdirector (a) Médico (a) <sup>(4)</sup>	SS Aracucanía Sur	400.047	120.000	97.161	1.400.000	NC	2.017.208	1,0
51	Director (a) de Hospital Victoria	SS Araucanía Norte	400.047	120.000	97.161	1.240.086	NC	1.857.294	1,1
52	Director (a) de Hospital Angol	SS Araucanía Norte	400.047	120.000	97.161	1.240.086	NC	1.857.294	1,1
53	Director (a) Hospital del Hospital Lautaro Navarro	SS Magallanes	800.095	192.000	97.161	1.420.000	NC	2.509.256	1,2
54	Subdirector (a) Administrativo (a)	SS Antofagasta	509.151	168.000	68.823	3.414.160	NC	4.160.134	1,9



55	Subdirector (a) Administrativo Hospital Antofagasta	SS Antofagasta	509.151	168.000	68.823	1.420.000	NC	2.165.974	1,3
56	Subdirector (a) Médico (a)	SS Aysén	503.151	96.966	97.161	1.467.763	3.135.638	5.300.679	1,9
57	Director (a) Hospital Puerto Montt	SS Llanquihue	509.152	192.000	97.161	1.240.086	NC	2.038.399	0,9
58	Subdirector (a) Administrativo (a)	SS Bio Bio	800.095	168.000	97.161	1.690.354	NC	2.755.610	1,3
59	Jefe (a) de Departamento de Auditoría	SS Valparaíso	503.151	118.000	97.161	1.420.000	NC	2.138.312	1,1
60	Director(a) Hospital Asistencia Pública	SS Metropolitano Central	800.095	NC	215.913	1.313.731	2.474.292	4.804.031	2,2
61	Subdirector (a) Médico (a)	SS Metropolitano Occidente	800.095	NC	97.161	1.167.761	5.388.458	7.453.475	3,3
62	Subdirector (a) Administrativo (a)	SS O'Higgins	261.250	96.648	97.161	960.979	NC	1.416.038	0,6
63	Subdirector (a) Administrativo (a)	SS Araucania Norte	800.095	160.000	97.161	1.690.354	NC	2.747.610	1,3
64	Director (a) Hospital Las Higueras	SS Talcahuano	404.047	317.097	97.161	1.935.527	NC	2.753.832	1,3
65	Director (a) Hospital Ancud	SS Llanquihue	509.152	168.000	97.161	551.442	NC	1.325.755	0,8
66	Subdirector (a) Médico (a) Hospital Guillermo Grantt B.	SS Concepción	404.047	118.000	105.258	507.106	NC	1.134.411	0,5
67	Director (a) Hospital Rancagua	SS O'Higgins	261.250	96.648	97.161	960.979	NC	1.416.038	0,6
68	Director (a) Hospital San Fernando	SS O'Higgins	261.250	96.648	97.161	960.979	NC	1.416.038	0,7
69	Subdirector (a) Administrativo	SS Aysén	800.095	96.966	97.161	2.944.788	NC	3.939.010	2,0
70	Director (a) Hospital Curanilahue	SS Arauco	800.095	120.000	105.258	2.387.710	NC	3.413.063	2,0
71	Subdirector (a) Administrativo (a)	SS Ñuble	522.792	196.892	196.892	2.367.933	NC	3.284.508	1,5
72	Subdirector (a) Administrativo (a)	SS Arica	821.530	89.741	61.156	1.441.445	NC	2.413.872	1,0
73	Subdirector (a) Administrativo (a) Hospital	SS Arica	410.765	89.741	61.156	1.441.445	NC	2.003.107	0,9



74	Subdirector(a) Médico	SS Antofagasta	821.530	383.586	208.488	1.632.010	5.758.461	8.804.075	3,6
75	Director(a) Hospital Antofagasta	SS Antofagasta	821.530	383.586	233.506	2.859.173	NC	4.297.795	1,8
76	Director de Hospital San Camilo de San Felipe	SS Aconcagua	485.449	431.145	105.634	685.385	2.867.849	4.575.462	2,5
77	Director de Hospital de Angol	SS Araucanía Norte	1.643.660	277.654	179.290	1.463.959	4.816.463	8.381.026	4,3
78	Subdirector Médico Servicio de Salud	SS Atacama	1.643.060	89.741	116.753	650.000	5.335.820	7.835.374	3,3
79	Subdirector Médico Servicio de Salud	SS Coquimbo	522.792	117.354	110.499	950.638	2.761.479	4.462.762	1,9
80	Director de Hospital La Serena	SS Coquimbo	522.792	117.354	110.499	950.638	2.473.696	4.174.979	2,1
81	Director de Hospital Illapel	SS Coquimbo	522.792	117.354	110.499	950.638	NC	1.701.283	1,0
82	Subdirector Administrativo Servicio de Salud	SS Metropolitano Occidente	821.530	NC	72.276	3.222.335	NC	4.116.141	1,8
83	Director de Hospital El Pino	SS Metropolitano Sur	821.530	NC	97.161	NC	6.137.537	7.056.228	4,1
84	Subdirector Médico Servicio de Salud	SS Metropolitano Oriente	970.898	NC	116.754	1.433.177	2.759.182	5.280.011	2,2
85	Director de Hospital del Salvador	SS Metropolitano Oriente	970.898	NC	116.754	1.653.660	NC	2.741.312	1,2
86	Subdirector Médico de Hospital del Salvador	SS Metropolitano Oriente	970.898	NC	116.754	1.433.177	NC	2.520.829	1,1
87	Director de Hospital Instituto Nacional del Tórax	SS Metropolitano Oriente	970.898	NC	116.754	1.653.668	7.654.981	10.396.301	5,2
88	Subdirector Administrativo Servicio de Salud	SS Atacama	323.633	35.464	41.697	1.715.608	NC	2.116.402	0,9
89	Director de Hospital San Juan de Dios	SS Metropolitano Occidente	970.898	NC	130.652	1.384.640	NC	2.486.190	1,1
90	Director de Hospital de Peñaflor	SS Metropolitano Occidente	970.898	NC	130.652	1.132.885	NC	2.234.435	1,3
91	Jefe Departamento de Auditoría	SS Metropolitano Surorientado	821.530	NC	91.735	850.887	NC	1.764.152	0,8
92	Jefe de Departamento Técnico	CENABAST	821.530	NC	91.735	2.900.710	NC	3.813.975	2,3



93	Jefe de Auditoria	SS Antofagasta	821.530	146.042	100.074	2.910.629	NC	3.978.275	2,2
94	Jefe de Auditoria	SS Araucanía Norte	410.765	160.000	91.735	3.077.509	NC	3.740.009	1,8
95	Subdirector Administrativo Servicio de Salud	SS Antofagasta	821.530	191.793	104.244	2.910.629	NC	4.028.196	1,7
96	Director de Hospital de Copiapó	SS Atacama	1.145.163	131.201	133.432	2.548.634	2.799.648	6.758.078	3,0
97	Director de Hospital de Curanilahue	SS Arauco	1.269.635	96.000	116.754	2.501.115	NC	3.983.504	2,3
98	Subdirector Administrativo de Hospital de Copiapó	SS Atacama	323.633	35.464	83.394	1.029.365	NC	1.471.856	0,8
99	Director de Hospital de Las Higueras	SS Talcahuano	2.738.428	653.008	183.469	2.501.115	NC	6.076.020	2,6
<b>PROMEDIO</b>			<b>736.081</b>	<b>169.131</b>	<b>110.710</b>	<b>1.659.738</b>	<b>2.588.738</b>	<b>3.669.271</b>	<b>1,8</b>

			Diario Circulación Nacional	Diarios Regionales	Diario Oficial	Selección	Head Hunting	Total	Costo /Renta Promedio Aprox
<b>promedio total</b>			589.179	157.915	98.172	2.848.696	3.105.998	4.438.379	2,2

NC: No corresponde.

Fuente: Subdirección de Alta Dirección Pública, octubre de 2007